

PARTE QUINTA
ALLEGATI
SOCIO-STATISTICI



ITALIA

Popolazione residente 59.257.566 (dato al 01/01/2021)
Iscritti all'AIRE 5.652.080 (dato al 01/01/2021)
Incidenza % 9,5

Ripartizione territoriale	Totale	% donne su totale	classi età %					% iscritti per nascita
			00 - 17	18 - 34	35 - 49	50 - 64	65 oltre	
Nord Ovest	1.049.937	48,2	18,6	23,0	24,2	17,8	16,5	37,5
Nord Est	1.024.270	49,0	17,1	21,9	23,2	18,7	19,0	38,0
Centro	891.224	48,7	15,3	22,3	24,0	18,9	19,6	49,7
Sud	1.762.992	47,8	12,4	21,4	22,5	19,8	23,9	38,6
Isole	923.657	47,1	13,4	23,6	23,2	20,0	19,9	36,6
Totale	5.652.080	48,1	15,0	22,3	23,3	19,1	20,3	39,7

Area continentale	Iscritti AIRE	%	di cui donne	incidenza % donne	anzianità iscrizione AIRE (anni)			
					< 1	tra 1 e 5	tra 5 e 10	> di 10
UE 15	2.340.662	41,4	1.087.591	46,5	111.077	426.561	311.547	1.491.477
UE nuovi 13	64.773	1,1	26.145	40,4	4.303	19.572	17.267	23.631
Europa centro-orientale	17.035	0,3	7.763	45,6	1.114	5.453	4.328	6.140
Europa altri	673.537	11,9	321.195	47,7	16.091	77.469	84.880	495.097
Europa	3.096.007	54,8	1.442.694	46,6	132.585	529.055	418.022	2.016.345
Africa settentrionale	20.028	0,4	9.109	45,5	1.472	7.039	5.032	6.485
Africa occidentale	5.829	0,1	2.319	39,8	507	2.394	1.448	1.480
Africa orientale	8.074	0,1	3.640	45,1	382	1.926	1.639	4.127
Africa centro-meridionale	36.704	0,6	18.334	49,8	882	4.201	5.085	26.536
Africa	70.635	1,2	33.402	47,2	3.243	15.560	13.204	38.628
Asia occidentale	39.471	0,7	18.407	46,6	1.967	9.376	9.780	18.348
Asia centro-meridionale	2.967	0,1	1.268	42,7	302	1.238	639	788
Asia orientale	31.049	0,5	10.893	35,1	2.058	9.635	8.735	10.621
Asia	73.487	1,3	30.568	41,6	4.327	20.249	19.154	29.757
America settentrionale	432.672	7,7	206.966	47,8	11.770	58.763	64.984	297.155
America centro-meridionale	1.818.785	32,2	927.260	51,0	65.565	305.682	342.610	1.104.928
America	2.251.457	39,8	1.134.226	50,4	77.335	364.445	407.594	1.402.083
Oceania	160.494	2,8	77.788	48,5	4.770	23.081	20.508	112.135
Totale	5.652.080	100,0	2.718.678	48,1	222.260	952.390	878.482	3.598.948

Paese	v. a.	%
Argentina	884.187	15,6
Germania	801.082	14,2
Svizzera	639.508	11,3
Brasile	501.482	8,9
Francia	444.113	7,9
Regno Unito	412.382	7,3
Stati Uniti d'America	289.685	5,1
Belgio	275.948	4,9
Spagna	203.268	3,6
Australia	154.532	2,7
Canada	142.980	2,5
Uruguay	106.460	1,9
Venezuela	106.447	1,9
Cile	62.631	1,1
Paesi Bassi	52.789	0,9
Austria	38.904	0,7
Perù	35.810	0,6
Sudafrica	34.396	0,6
Lussemburgo	30.933	0,5
Irlanda	22.160	0,4
Colombia	21.512	0,4
Messico	20.600	0,4
Ecuador	19.608	0,3
Croazia	16.583	0,3
Israele	16.255	0,3
Altri Paesi	317.825	5,6
Totale	5.652.080	100,0

Comune	AIRE	Pop. residente	Inc. %
Roma	340.233	2.783.809	12,2
Milano	90.892	1.397.715	6,5
Torino	57.821	848.196	6,8
Napoli	50.645	940.940	5,4
Genova	43.823	558.930	7,8
Palermo	35.774	640.720	5,6
Trieste	32.184	199.773	16,1
Catania	22.821	294.298	7,8
Bologna	21.793	394.463	5,5
Firenze	21.040	359.755	5,8
Venezia	17.942	255.609	7,0
Licata	17.194	35.189	48,9
Bari	17.112	313.003	5,5
Livorno	15.449	156.031	9,9
Padova	14.280	208.306	6,9
Verona	14.160	257.838	5,5
Corigliano-Rossano	14.093	74.850	18,8
Messina	13.763	225.546	6,1
Trento	12.758	120.491	10,6
Palma di Montechiaro	11.980	21.361	56,1
Lucca	11.487	88.822	12,9
Rimini	11.382	148.688	7,7
Como	10.833	84.808	12,8
Favara	10.569	32.446	32,6
Brescia	9.922	195.102	5,1
Altri comuni	4.732.130	48.620.877	9,7
Totale	5.652.080	59.257.566	9,5

Comune	AIRE	Pop. residente	Inc. %
Castelnuovo di Conza	2.946	494	596,4
Carrega Ligure	314	89	352,8
Acquaviva Platani	2.461	881	279,3
Castelbottaccio	717	264	271,6
Briga Alta	109	41	265,9
Roio del Sangro	246	95	258,9
San Biase	378	150	252,0
Santomenna	1.011	405	249,6
Borrello	732	314	233,1
Soverzene	845	363	232,8
Gallo Matese	1.222	526	232,3
Duronia	887	398	222,9
Rosello	445	203	219,2
Drenchia	218	100	218,0
Sant'Angelo Muxaro	2.546	1.191	213,8
Cairano	555	277	200,4
Castelnuovo di Ceva	188	95	197,9
Paludi	1.972	1.007	195,8
Basicò	1.066	554	192,4
Salle	511	269	190,0
Mongiardino Ligure	275	146	188,4
Castelvetro in Val Fortore	1.971	1.072	183,9
Bobbio Pellice	946	535	176,8
Colledimacine	290	166	174,7
Casalattico	890	510	174,5
Altri comuni	5.628.339	59.247.421	9,5
Totale	5.652.080	59.257.566	9,5



ABRUZZO

Popolazione residente 1.285.256
Iscritti all'AIRE 198.906
Incidenza % 15,5

(dato al 01/01/2021)
(dato al 01/01/2021)

Provincia	Totale	% donne su totale	classi età %					% iscritti per nascita
			00 - 17	18 - 34	35 - 49	50 - 64	65 oltre	
Chieti	80.698	49,0	9,9	18,5	21,9	19,2	30,5	39,1
L'Aquila	43.178	48,8	10,9	19,0	20,7	20,2	29,2	37,2
Pescara	36.501	48,2	11,7	20,8	21,7	20,2	25,7	34,6
Teramo	38.529	47,9	14,1	21,7	22,4	20,0	21,9	35,7
Abruzzo	198.906	48,6	11,3	19,7	21,7	19,7	27,7	37,2

Area continentale	Iscritti AIRE	%	di cui donne	incidenza % donne	anzianità iscrizione AIRE (anni)			
					< 1	tra 1 e 5	tra 5 e 10	> di 10
UE 15	69.748	35,1	32.732	46,9	2.639	10.255	7.672	49.182
UE nuovi 13	930	0,5	323	34,7	79	381	201	269
Europa centro-orientale	326	0,2	149	45,7	16	132	83	95
Europa altri	21.778	10,9	10.342	47,5	483	2.129	2.231	16.935
Europa	92.782	46,6	43.546	46,9	3.217	12.897	10.187	66.481
Africa settentrionale	334	0,2	159	47,6	21	101	95	117
Africa occidentale	67	0,0	31	46,3	3	31	16	17
Africa orientale	127	0,1	47	37,0	5	30	19	73
Africa centro-meridionale	1.548	0,8	774	50,0	23	174	177	1.174
Africa	2.076	1,0	1.011	48,7	52	336	307	1.381
Asia occidentale	525	0,3	230	43,8	42	152	155	176
Asia centro-meridionale	38	0,0	15	39,5	7	15	11	5
Asia orientale	537	0,3	182	33,9	46	184	139	168
Asia	1.100	0,6	427	38,8	95	351	305	349
America settentrionale	25.057	12,6	12.196	48,7	517	2.558	3.282	18.700
America centro-meridionale	66.154	33,3	33.716	51,0	2.246	9.970	11.280	42.658
America	91.211	45,9	45.912	50,3	2.763	12.528	14.562	61.358
Oceania	11.737	5,9	5.800	49,4	198	1.249	1.262	9.028
Totale	198.906	100,0	96.696	48,6	6.325	27.361	26.623	138.597

Paese	v. a.	%
Argentina	39.222	19,7
Svizzera	21.380	10,7
Belgio	17.327	8,7
Germania	16.329	8,2
Francia	15.026	7,6
Venezuela	13.848	7,0
Canada	12.604	6,3
Stati Uniti d'America	12.453	6,3
Australia	11.629	5,8
Regno Unito	9.126	4,6
Brasile	8.726	4,4
Spagna	6.665	3,4
Lussemburgo	1.614	0,8
Sudafrica	1.516	0,8
Paesi Bassi	1.056	0,5
Uruguay	931	0,5
Cile	901	0,5
Irlanda	861	0,4
Austria	501	0,3
Panama	456	0,2
Portogallo	430	0,2
Colombia	380	0,2
Messico	348	0,2
Perù	292	0,1
Svezia	291	0,1
Altri Paesi	4.994	2,5
Totale	198.906	100,0

Comune	AIRE	Pop. res.	Inc. %
Pescara	7.725	119.455	6,5
Vasto	5.141	40.534	12,7
Lanciano	5.084	34.360	14,8
L'Aquila	4.739	69.941	6,8
Teramo	4.578	53.481	8,6
Ortona	4.004	22.136	18,1
Sulmona	3.570	22.931	15,6
Chieti	3.347	50.008	6,7
Roseto degli Abruzzi	3.132	25.669	12,2
Atessa	2.996	10.495	28,5
Guardiagrele	2.649	8.693	30,5
Giulianova	2.601	23.278	11,2
Montesilvano	2.559	53.113	4,8
Orsogna	2.340	3.707	63,1
Avezzano	2.247	41.048	5,5
Pratola Peligna	2.243	7.200	31,2
Francavilla al Mare	2.050	25.199	8,1
San Salvo	2.033	19.809	10,3
Penne	1.850	11.716	15,8
Celano	1.707	10.474	16,3
Pineto	1.582	14.798	10,7
Atri	1.562	10.135	15,4
Fossacesia	1.501	6.219	24,1
Notaresco	1.475	6.371	23,2
Casalbordino	1.473	5.844	25,2
Altri comuni	124.718	588.642	21,2
Totale	198.906	1.285.256	15,5

Comune	AIRE	Pop. res.	Inc. %
Roio del Sangro	246	95	258,9
Borrello	732	314	233,1
Rosello	445	203	219,2
Salle	511	269	190,0
Colledimacine	290	166	174,7
Sant'Eufemia a Maiella	410	254	161,4
Corvara	333	208	160,1
Cansano	342	222	154,1
Villa Santa Lucia degli Abruzzi	142	94	151,1
Guilmi	621	412	150,7
Carapelle Calvisio	119	83	143,4
Gamberale	394	292	134,9
Castelvecchio Calvisio	161	120	134,2
Fraine	378	283	133,6
San Giovanni Lipioni	197	150	131,3
Calascio	168	130	129,2
Carpineto Sinello	655	524	125,0
Montazzoli	1.044	877	119,0
Roccamorice	1.016	900	112,9
Colledimezzo	471	424	111,1
Montelapiano	85	80	106,3
Castiglione a Casauria	782	743	105,2
San Benedetto in Perillis	101	99	102,0
Castel del Monte	435	441	98,6
Acciano	289	300	96,3
Altri comuni	188.539	1.277.573	14,8
Totale	198.906	1.285.256	15,5



BASILICATA

(dato al 01/01/2021)
(dato al 01/01/2021)

Popolazione residente 547.579
Iscritti all'AIRE 136.668
Incidenza % 25,0

Provincia	Totale	% donne su totale	classi età %					% iscritti per nascita
			00 - 17	18 - 34	35 - 49	50 - 64	65 oltre	
Matera	22.460	47,1	13,0	22,4	23,2	19,8	21,6	41,5
Potenza	114.208	49,3	12,8	20,8	22,7	19,3	24,5	54,1
Basilicata	136.668	49,0	12,8	21,0	22,8	19,4	24,0	52,0

Area continentale	Iscritti AIRE	%	di cui donne	incidenza % donne	anzianità iscrizione AIRE (anni)			
					< 1	tra 1 e 5	tra 5 e 10	> di 10
UE 15	40.363	29,5	18.471	45,8	940	3.650	3.806	31.967
UE nuovi 13	379	0,3	135	35,6	38	148	81	112
Europa centro-orientale	100	0,1	56	56,0	6	30	24	40
Europa altri	18.532	13,6	8.743	47,2	240	1.332	1.538	15.422
Europa	59.374	43,4	27.405	46,2	3.217	12.897	10.187	66.481
Africa settentrionale	59	0,0	17	28,8	3	11	16	29
Africa occidentale	23	0,0	5	21,7	4	6	4	9
Africa orientale	30	0,0	14	46,7	1	2	6	21
Africa centro-meridionale	459	0,3	222	48,4	9	59	61	330
Africa	571	0,4	258	45,2	52	336	307	1.381
Asia occidentale	162	0,1	67	41,4	13	44	26	79
Asia centro-meridionale	5	0,0	2	40,0	-	-	-	5
Asia orientale	202	0,1	73	36,1	14	52	66	70
Asia	369	0,3	142	38,5	95	351	305	349
America settentrionale	6.759	4,9	3.278	48,5	187	689	1.049	4.834
America centro-meridionale	66.538	48,7	34.355	51,6	2.046	9.314	12.298	42.880
America	73.297	53,6	37.633	51,3	2.763	12.528	14.562	61.358
Oceania	3.057	2,2	1.476	48,3	36	252	242	2.527
Totale	136.668	100,0	66.914	49,0	3.537	15.589	19.217	98.325

Paese	v. a.	%
Argentina	33.074	24,2
Germania	18.843	13,8
Svizzera	18.365	13,4
Brasile	11.267	8,2
Uruguay	9.310	6,8
Francia	6.070	4,4
Spagna	5.231	3,8
Venezuela	4.842	3,5
Regno Unito	4.638	3,4
Stati Uniti d'America	4.199	3,1
Belgio	3.309	2,4
Australia	3.013	2,2
Canada	2.559	1,9
Cile	2.048	1,5
Paraguay	1.577	1,2
Ecuador	953	0,7
Colombia	941	0,7
Lussemburgo	841	0,6
Messico	626	0,5
Panama	510	0,4
Sudafrica	439	0,3
Paesi Bassi	417	0,3
Perù	413	0,3
Austria	237	0,2
Cuba	236	0,2
Altri Paesi	2.710	2,0
Totale	136.668	100

Comune	AIRE	Pop. res.	Inc. %
Marsico Nuovo	3.289	3.994	0,7
Potenza	3.079	65.988	12,1
San Fele	3.066	2.680	0,5
Lauria	3.029	12.126	2,2
Matera	2.792	60.295	11,0
Oppido Lucano	2.698	3.600	0,7
Venosa	2.646	11.209	2,0
Muro Lucano	2.513	5.037	0,9
Maratea	2.511	4.900	0,9
Senise	2.429	6.753	1,2
Satriano di Lucania	2.289	2.254	0,4
Rionero in Vulture	2.200	12.646	2,3
Tito	2.137	7.179	1,3
Trecchina	2.130	2.001	0,4
Palazzo San Gervasio	2.125	4.614	0,8
Pescopagano	2.080	1.734	0,3
Tramutola	2.034	2.965	0,5
Genzano di Lucania	2.002	5.457	1,0
Vietri di Potenza	1.945	2.707	0,5
Forenza	1.938	1.881	0,3
Grassano	1.933	4.878	0,9
Moliterno	1.798	3.711	0,7
Bella	1.797	4.795	0,9
Paterno	1.794	3.143	0,6
Tricarico	1.767	4.900	0,9
Altri comuni	78.647	306.132	55,9
Totale	136.668	547.579	100,0

Comune	AIRE	Pop. res.	Inc. %
Castelgrande	1.398	839	166,6
Montemurro	1.689	1.150	146,9
Pescopagano	2.080	1.734	120,0
San Chirico Raparo	1.093	950	115,1
San Fele	3.066	2.680	114,4
Calvera	404	361	111,9
Sasso di Castalda	832	763	109,0
Trecchina	2.130	2.001	106,4
Ruvo del Monte	1.071	1.009	106,1
Carbone	579	549	105,5
Forenza	1.938	1.881	103,0
Satriano di Lucania	2.289	2.254	101,6
Grumento Nova	1.613	1.597	101,0
San Severino Lucano	1.423	1.444	98,5
Calvello	1.644	1.789	91,9
Fardella	486	559	86,9
Ripacandida	1.394	1.613	86,4
Marsico Nuovo	3.289	3.994	82,3
Balvano	1.417	1.767	80,2
Teana	420	535	78,5
Maschito	1.167	1.539	75,8
Oppido Lucano	2.698	3.600	74,9
Cancellara	881	1.176	74,9
Rapone	672	902	74,5
San Martino d'Agri	508	685	74,2
Altri comuni	100.487	510.208	19,7
Totale	136.668	547.579	25,0



CALABRIA

Popolazione residente 1.877.728
Iscritti all'AIRE 430.383
Incidenza % 22,9

(dato al 01/01/2021)
(dato al 01/01/2021)

Provincia	Totale	% donne su totale	classi età %					% iscritti per nascita
			00 - 17	18 - 34	35 - 49	50 - 64	65 oltre	
Catanzaro	68.852	48,2	12,2	20,4	22,6	19,7	25,1	36,1
Cosenza	181.655	47,9	11,5	20,2	22,3	19,4	26,6	34,3
Crotone	29.855	46,1	14,7	24,5	24,0	19,9	16,9	28,0
Reggio Calabria	98.365	48,4	9,8	19,5	23,2	19,4	28,1	39,2
Vibo Valentia	51.656	49,5	9,7	18,7	22,1	18,9	30,6	36,7
Calabria	430.383	48,1	11,2	20,2	22,6	19,4	26,5	31,1

Area continentale	Iscritti AIRE	%	di cui donne	incidenza % donne	anzianità iscrizione AIRE (anni)			
					< 1	tra 1 e 5	tra 5 e 10	> di 10
UE 15	153.661	35,7	69.702	45,4	3.613	16.715	16.923	116.410
UE nuovi 13	1.144	0,3	420	36,7	115	443	275	311
Europa centro-orientale	270	0,1	127	47,0	17	101	74	78
Europa altri	54.210	12,6	24.897	45,9	1.035	5.175	6.233	41.767
Europa	209.285	48,6	95.146	45,5	4.780	22.434	23.505	158.566
Africa settentrionale	378	0,1	181	47,9	28	107	61	182
Africa occidentale	57	0,0	27	47,4	2	22	9	24
Africa orientale	131	0,0	58	44,3	3	24	15	89
Africa centro-meridionale	611	0,1	294	48,1	12	68	91	440
Africa	1.177	0,3	560	47,6	45	221	176	735
Asia occidentale	461	0,1	220	47,7	26	136	90	209
Asia centro-meridionale	18	0,0	4	22,2	-	6	3	9
Asia orientale	387	0,1	126	32,6	28	110	107	142
Asia	866	0,2	350	40,4	54	252	200	360
America settentrionale	46.175	10,7	22.194	48,1	667	4.076	5.018	36.414
America centro-meridionale	144.992	33,7	74.848	51,6	4.403	21.868	22.590	96.131
America	191.167	44,4	97.042	50,8	5.070	25.944	27.608	132.545
Oceania	27.888	6,5	13.964	50,1	369	2.678	2.791	22.050
Totale	430.383	100,0	207.062	48,1	10.318	51.529	54.280	314.256

Paese	v. a.	%
Argentina	103.824	24,1
Germania	80.702	18,8
Svizzera	53.099	12,3
Francia	35.301	8,2
Australia	27.759	6,4
Canada	26.249	6,1
Brasile	24.309	5,6
Stati Uniti d'America	19.926	4,6
Regno Unito	11.703	2,7
Belgio	9.854	2,3
Spagna	9.801	2,3
Uruguay	6.674	1,6
Venezuela	2.443	0,6
Colombia	2.008	0,5
Lussemburgo	1.697	0,4
Paesi Bassi	1.307	0,3
Rep. Dominicana	933	0,2
Panama	924	0,2
Ecuador	870	0,2
Irlanda	856	0,2
Austria	780	0,2
Liechtenstein	623	0,1
Cile	606	0,1
Portogallo	564	0,1
Sudafrica	555	0,1
Altri Paesi	7.016	1,6
Totale	430.383	100,0

Comune	AIRE	Pop. res.	Inc. %
Corigliano-Rossano	14.093	74.850	18,8
Lamezia Terme	9.281	67.713	13,7
Reggio di Calabria	9.038	173.456	5,2
San Giovanni in Fiore	6.228	16.428	37,9
Montalto Uffugo	5.245	20.274	25,9
Fuscaldo	5.164	8.050	64,1
Bagnara Calabria	4.651	9.609	48,4
Cariati	4.604	7.762	59,3
Acri	4.581	19.733	23,2
Cosenza	4.537	65.197	7,0
Mesoraca	4.503	6.063	74,3
Mammola	3.732	2.600	143,5
Castrovillari	3.692	21.507	17,2
San Marco Argentano	3.627	7.131	50,9
Crotone	3.443	60.112	5,7
Cassano all'Ionio	3.401	16.670	20,4
Taurianova	3.375	14.993	22,5
Amantea	3.058	13.858	22,1
Roggiano Gravina	3.021	6.908	43,7
Morano Calabro	2.939	4.141	71,0
Rende	2.939	35.692	8,2
Catanzaro	2.908	86.590	3,4
Vibo Valentia	2.883	31.097	9,3
Filadelfia	2.776	5.007	55,4
Scalea	2.740	11.232	24,4
Altri comuni	313.924	1.091.055	28,8
Totale	430.383	1.877.728	22,9

Comune	AIRE	Pop. res.	Inc. %
Paludi	1.972	1.007	195,8
San Pietro in Amantea	814	484	168,2
Torre di Ruggiero	1.523	955	159,5
Scala Coeli	1.339	856	156,4
Terravecchia	953	636	149,8
Santa Domenica Talao	1.614	1.112	145,1
Mammola	3.732	2.600	143,5
Carfizzi	731	522	140,0
Belmonte Calabro	2.501	1.827	136,9
Staiti	264	195	135,4
Bocchigliero	1.467	1.151	127,5
Pizzoni	1.248	994	125,6
Savelli	1.324	1.082	122,4
Simbario	1.010	924	109,3
Dinami	2.051	1.918	106,9
Candidoni	434	415	104,6
Fiumara	896	857	104,6
Cardinale	1.983	1.910	103,8
Orsomarso	1.186	1.180	100,5
Vallelonga	722	734	98,4
Alessandria del Carretto	362	375	96,5
Mottafollone	1.084	1.124	96,4
Sanginetto	1.212	1.260	96,2
Mongrassano	1.434	1.518	94,5
Fabrizia	1.893	2.027	93,4
Altri comuni	396.634	1.850.065	21,4
Totale	430.383	1.877.728	22,9



CAMPANIA

Popolazione residente 5.679.759
 Iscritti all'AIRE 530.955
 Incidenza % 9,3
 (dato al 01/01/2021)
 (dato al 01/01/2021)

Provincia	Totale	% donne su totale	classi età %					% iscritti per nascita
			00 - 17	18 - 34	35 - 49	50 - 64	65 oltre	
Avellino	111.465	48,6	10,7	19,1	20,4	21,5	28,2	40,8
Benevento	55.879	48,8	10,9	19,8	20,7	20,6	27,9	40,4
Caserta	66.482	47,3	12,7	22,2	22,1	21,0	22,1	30,3
Napoli	149.833	46,1	15,5	25,1	24,2	18,5	16,7	35,1
Salerno	147.296	48,4	13,2	22,0	22,8	19,8	22,3	45,7
Campania	530.955	47,7	13,0	22,1	22,4	20,0	22,5	39,2

Area continentale	Iscritti AIRE	%	di cui donne	incidenza % donne	anzianità iscrizione AIRE (anni)			
					< 1	tra 1 e 5	tra 5 e 10	> di 10
UE 15	215.291	40,5	98.549	45,8	7.695	30.083	24.049	153.464
UE nuovi 13	2.669	0,5	880	33,0	219	1.042	611	797
Europa centro-orientale	789	0,1	329	41,7	44	242	194	309
Europa altri	83.610	15,7	39.370	47,1	1.392	7.208	8.405	66.605
Europa	302.359	56,9	139.128	46,0	9.350	38.575	33.259	221.175
Africa settentrionale	941	0,2	442	47,0	43	236	230	432
Africa occidentale	139	0,0	48	34,5	7	54	30	48
Africa orientale	351	0,1	143	40,7	18	82	67	184
Africa centro-meridionale	3.049	0,6	1.510	49,5	64	322	407	2.256
Africa	4.480	0,8	2.143	47,8	132	694	734	2.920
Asia occidentale	1.309	0,2	589	45,0	89	389	335	496
Asia centro-meridionale	92	0,0	43	46,7	5	26	23	38
Asia orientale	1.507	0,3	527	35,0	102	424	381	600
Asia	2.908	0,5	1.159	39,9	196	839	739	1.134
America settentrionale	56.013	10,5	26.649	47,6	1.251	5.896	7.381	41.485
America centro-meridionale	150.023	28,3	76.812	51,2	4.357	22.211	24.963	98.492
America	206.036	38,8	103.461	50,2	5.608	28.107	32.344	139.977
Oceania	15.172	2,9	7.400	48,8	396	1.554	1.652	11.570
Totale	530.955	100,0	253.291	47,7	15.682	69.769	68.728	376.776

Graduatoria primi 25 paesi di emigrazione	v. a.	%
Germania	91.146	17,2
Svizzera	82.134	15,5
Argentina	63.767	12,0
Regno Unito	50.294	9,5
Stati Uniti d'America	42.352	8,0
Brasile	28.700	5,4
Francia	25.935	4,9
Venezuela	25.477	4,8
Spagna	18.971	3,6
Uruguay	16.382	3,1
Belgio	15.501	2,9
Australia	14.561	2,7
Canada	13.661	2,6
Paesi Bassi	4.342	0,8
Colombia	4.021	0,8
Sudafrica	2.982	0,6
Ecuador	1.929	0,4
Messico	1.723	0,3
Austria	1.720	0,3
Cile	1.679	0,3
Panama	1.557	0,3
Irlanda	1.495	0,3
Grecia	1.400	0,3
Lussemburgo	1.337	0,3
Svezia	1.126	0,2
Altri Paesi	16.763	3,2
Totale	530.955	100,0

Graduatoria primi 25 comuni per iscritti				
Comune	AIRE	Pop. res.	Inc. %	
Napoli	50.645	940.940	5,4	
Salerno	6.217	130.240	4,8	
Padula	5.015	5.014	100,0	
Torre del Greco	4.450	82.329	5,4	
Teggiano	4.170	7.432	56,1	
Massa Lubrense	4.144	13.983	29,6	
Maddaloni	3.900	37.728	10,3	
Cava de' Tirreni	3.877	50.774	7,6	
Mondragone	3.503	29.444	11,9	
San Bartolomeo in Galdo	3.481	4.471	77,9	
Sant'Angelo dei Lombardi	3.481	3.998	87,1	
Montella	3.479	7.455	46,7	
Caserta	3.398	73.398	4,6	
Camerota	3.276	7.077	46,3	
Lioni	3.269	6.091	53,7	
Sorrento	3.104	15.956	19,5	
Castellammare di Stabia	3.069	63.824	4,8	
Pozzuoli	3.033	78.870	3,8	
Sarno	3.027	30.748	9,8	
Castellnuovo di Conza	2.946	494	596,4	
Castellabate	2.938	8.878	33,1	
Nusco	2.918	3.875	75,3	
Montesano sulla Marcellana	2.897	6.363	45,5	
Benevento	2.891	57.778	5,0	
Portici	2.840	53.254	5,3	
Altri comuni	394.987	3.959.345	10,0	
Totale	530.955	5.679.759	9,3	

Graduatoria primi 25 comuni per incidenza				
Comune	AIRE	Pop. res.	Inc. %	
Castellnuovo di Conza	2.946	494	596,4	
Santomenna	1.011	405	249,6	
Gallo Matese	1.222	526	232,3	
Cairano	555	277	200,4	
Castelvetrore in Val Fortore	1.971	1.072	183,9	
Morigerati	1.003	604	166,1	
Conza della Campania	1.836	1.269	144,7	
Teora	2.044	1.467	139,3	
Sacco	602	450	133,8	
Alfano	1.118	939	119,1	
Colle Sannita	2.388	2.208	108,2	
Guardia Lombardi	1.584	1.556	101,8	
Monte San Giacomo	1.492	1.486	100,4	
Piaggine	1.206	1.204	100,2	
Padula	5.015	5.014	100,0	
Morra De Sanctis	1.118	1.156	96,7	
Gioi	1.117	1.170	95,5	
Sant'Andrea di Conza	1.283	1.360	94,3	
Valle Agricola	732	777	94,2	
Magliano Vetere	571	615	92,8	
Corleto Monforte	474	524	90,5	
Zungoli	887	997	89,0	
Ginestra degli Schiavoni	369	423	87,2	
Sant'Angelo dei Lombardi	3.481	3.998	87,1	
Volturnara Irpina	2.669	3.093	86,3	
Altri comuni	492.261	5.646.675	8,7	
Totale	530.955	5.679.759	9,3	



EMILIA ROMAGNA

Popolazione residente 4.445.549
Iscritti all'AIRE 230.916
Incidenza % 5,2

(dato al 01/01/2021)

(dato al 01/01/2021)

Provincia	Totale	% donne su totale	classi età %					% iscritti per nascita
			00 - 17	18 - 34	35 - 49	50 - 64	65 oltre	
Bologna	43.591	48,0	23,5	21,6	25,0	17,1	12,8	19,6
Ferrara	16.320	48,9	21,3	21,8	23,7	17,7	15,4	38,1
Forlì	18.275	48,3	20,4	21,3	22,5	18,8	17,0	37,0
Modena	33.023	47,2	22,4	22,8	21,9	18,7	14,3	31,0
Parma	29.351	48,7	16,6	20,3	21,5	19,4	22,2	29,8
Piacenza	21.174	49,2	15,8	20,8	21,9	19,3	22,2	40,3
Ravenna	15.101	47,7	22,8	21,7	23,8	17,6	14,1	32,8
Reggio Emilia	26.772	48,1	24,4	22,0	23,7	16,5	13,3	25,6
Rimini	27.309	49,1	19,6	22,0	24,4	18,9	15,2	34,6
Emilia Romagna	230.916	48,3	21,0	21,6	23,2	18,2	16,0	30,5

Area continentale	Iscritti AIRE	%	di cui donne	incidenza % donne	anzianità iscrizione AIRE (anni)			
					< 1	tra 1 e 5	tra 5 e 10	> di 10
UE 15	101.756	44,1	48.294	47,5	8.921	32.050	18.525	42.260
UE nuovi 13	3.523	1,5	1.354	38,4	269	1.146	955	1.153
Europa centro-orientale	1.283	0,6	561	43,7	74	520	365	324
Europa altri	33.324	14,4	16.484	49,5	1.012	4.636	5.290	22.386
Europa	139.886	60,6	66.693	47,7	10.276	38.352	25.135	66.123
Africa settentrionale	1.827	0,8	833	45,6	138	850	489	350
Africa occidentale	611	0,3	235	38,5	50	305	149	107
Africa orientale	635	0,3	276	43,5	25	138	95	377
Africa centro-meridionale	1.833	0,8	910	49,6	58	262	288	1.225
Africa	4.906	2,1	2.254	45,9	271	1.555	1.021	2.059
Asia occidentale	2.020	0,9	953	47,2	103	557	532	828
Asia centro-meridionale	295	0,1	115	39,0	34	132	54	75
Asia orientale	2.480	1,1	869	35,0	148	828	729	775
Asia	4.795	2,1	1.937	40,4	285	1.517	1.315	1.678
America settentrionale	13.729	5,9	6.441	46,9	687	3.252	2.758	7.032
America centro-meridionale	63.954	27,7	32.509	50,8	2.747	12.294	12.958	35.955
America	77.683	33,6	38.950	50,1	3.434	15.546	15.716	42.987
Oceania	3.646	1,6	1.703	46,7	251	1.063	786	1.546
Totale	230.916	100,0	111.537	48,3	14.517	58.033	43.973	114.393

Graduatoria primi 25 paesi di emigrazione		
Paese	v. a.	%
Regno Unito	30.901	13,4
Argentina	29.275	12,7
Francia	26.204	11,3
Svizzera	21.111	9,1
Brasile	18.890	8,2
Germania	15.231	6,6
San Marino	11.181	4,8
Spagna	11.110	4,8
Stati Uniti d'America	11.110	4,8
Belgio	8.456	3,7
Cile	3.767	1,6
Australia	3.352	1,5
Venezuela	3.184	1,4
Canada	2.619	1,1
Paesi Bassi	2.486	1,1
Uruguay	2.171	0,9
Sudafrica	1.665	0,7
Austria	1.207	0,5
Messico	1.202	0,5
Lussemburgo	1.112	0,5
Svezia	1.093	0,5
Irlanda	1.064	0,5
Grecia	996	0,4
Portogallo	983	0,4
Colombia	936	0,4
Altri Paesi	19.610	8,5
Totale	230.916	100,0

Graduatoria primi 25 comuni per iscritti				
Comune	AIRE	Pop. res.	Inc. %	
Bologna	21.793	394.463	5,5	
Rimini	11.382	148.688	7,7	
Parma	8.501	200.218	4,2	
Modena	7.905	187.977	4,2	
Reggio nell'Emilia	7.201	169.803	4,2	
Ravenna	6.153	157.422	3,9	
Ferrara	5.988	132.288	4,5	
Piacenza	5.469	103.294	5,3	
Cesena	4.921	97.254	5,1	
Forlì	4.088	117.479	3,5	
Carpi	2.745	72.569	3,8	
Faenza	2.431	58.335	4,2	
Imola	2.428	70.392	3,4	
Riccione	2.238	34.659	6,5	
Cento	2.190	35.296	6,2	
Sassuolo	2.157	40.219	5,4	
Borgo Val di Taro	1.871	6.783	27,6	
Bardi	1.607	2.077	77,4	
Pavullo nel Frignano	1.446	18.024	8,0	
San Giovanni in Persiceto	1.391	28.002	5,0	
Santarcangelo di Romagna	1.370	22.162	6,2	
Salsomaggiore Terme	1.348	19.517	6,9	
Fidenza	1.290	26.893	4,8	
Comacchio	1.284	21.709	5,9	
Verucchio	1.269	10.005	12,7	
Altri comuni	120.450	2.270.021	5,3	
Totale	230.916	4.445.549	5,2	

Graduatoria primi 25 comuni per incidenza				
Comune	AIRE	Pop. res.	Inc. %	
Morasso	1.048	927	113,1	
Zerba	55	69	79,7	
Bardi	1.607	2.077	77,4	
Ottone	321	472	68,0	
Farini	692	1.089	63,5	
Valmazzola	318	511	62,2	
Cerignale	70	119	58,8	
Ferriere	623	1.150	54,2	
Coli	376	857	43,9	
Pellegrino Parmense	393	966	40,7	
Varsi	464	1.164	39,9	
Albareto	831	2.107	39,4	
Bedonia	1.223	3.214	38,1	
San Leo	1.046	2.854	36,7	
Gemmano	395	1.113	35,5	
Tornolo	298	895	33,3	
Vernasca	664	2.015	33,0	
Frassinoro	600	1.821	32,9	
Berceto	626	2.015	31,1	
Pievepelago	663	2.272	29,2	
Bore	198	683	29,0	
Borgo Val di Taro	1.871	6.783	27,6	
Compiano	290	1.079	26,9	
Terenzo	303	1.174	25,8	
Monchio delle Corti	213	841	25,3	
Altri comuni	215.728	4.407.282	4,9	
Totale	230.916	4.445.549	5,2	



FRIULI VENEZIA GIULIA

Popolazione residente 1.198.753 (dato al 01/01/2021)
 Iscritti all'AIRE 192.284 (dato al 01/01/2021)
 Incidenza % 16,0

Provincia	Totale	% donne su totale	classi età %					% iscritti per nascita
			00 - 17	18 - 34	35 - 49	50 - 64	65 oltre	
Gorizia	13.618	49,3	16,3	20,4	24,1	18,5	20,7	24,8
Pordenone	58.637	50,0	12,5	20,0	21,8	19,8	25,8	31,4
Trieste	35.193	50,3	15,0	19,7	22,0	18,8	24,5	17,7
Udine	84.836	50,0	11,8	20,9	21,8	20,5	24,9	35,6
Friuli V. G.	192.284	50,0	12,9	20,4	22,0	19,8	24,8	30,3

Area continentale	Iscritti AIRE	%	di cui donne	incidenza % donne	anzianità iscrizione AIRE (anni)			
					< 1	tra 1 e 5	tra 5 e 10	> di 10
UE 15	63.203	32,9	30.510	48,3	2.532	9.943	8.027	42.701
UE nuovi 13	18.289	9,5	9.126	49,9	432	2.685	5.879	9.293
Europa centro-orientale	930	0,5	431	46,3	41	253	242	394
Europa altri	18.399	9,6	9.340	50,8	301	1.496	2.051	14.551
Europa	100.821	52,4	49.407	49,0	3.306	14.377	16.199	66.939
Africa settentrionale	369	0,2	175	47,4	11	117	83	158
Africa occidentale	183	0,1	68	37,2	14	56	57	56
Africa orientale	293	0,2	140	47,8	15	58	44	176
Africa centro-meridionale	3.295	1,7	1.650	50,1	60	269	386	2.580
Africa	4.140	2,2	2.033	49,1	100	500	570	2.970
Asia occidentale	1.272	0,7	607	47,7	53	269	279	671
Asia centro-meridionale	75	0,0	32	42,7	5	37	21	12
Asia orientale	1.150	0,6	418	36,3	64	369	307	410
Asia	2.497	1,3	1.057	42,3	122	675	607	1.093
America settentrionale	12.813	6,7	6.454	50,4	312	1.549	2.158	8.794
America centro-meridionale	64.396	33,5	33.392	51,9	2.432	9.958	13.507	38.499
America	77.209	40,2	39.846	51,6	2.744	11.507	15.665	47.293
Oceania	7.617	4,0	3.856	50,6	212	949	1.067	5.389
Totale	192.284	100,0	96.199	50,0	6.484	28.008	34.108	123.684

Paese	v. a.	%
Argentina	43.725	22,7
Francia	17.928	9,3
Svizzera	17.896	9,3
Croazia	12.711	6,6
Brasile	11.829	6,2
Germania	11.824	6,1
Regno Unito	10.001	5,2
Belgio	8.479	4,4
Australia	7.162	3,7
Canada	6.544	3,4
Stati Uniti d'America	6.269	3,3
Spagna	5.982	3,1
Slovenia	4.017	2,1
Sudafrica	3.188	1,7
Austria	2.951	1,5
Venezuela	2.741	1,4
Paesi Bassi	2.187	1,1
Uruguay	1.766	0,9
Lussemburgo	1.664	0,9
Colombia	672	0,3
Cile	659	0,3
Messico	618	0,3
Svezia	615	0,3
Israele	509	0,3
Perù	508	0,3
Altri Paesi	9.839	5,1
Totale	192.284	100,0

Comune	AIRE	Pop. res.	Inc. %
Trieste	32.184	199.773	16,1
Udine	7.848	99.736	7,9
Pordenone	4.912	51.568	9,5
Gorizia	4.014	33.479	12,0
Gemona del Friuli	3.313	10.734	30,9
Cordenons	3.045	17.726	17,2
Caneva	2.985	6.330	47,2
Monfalcone	2.764	28.093	9,8
Sacile	2.707	19.842	13,6
San Vito al Tagliamento	2.573	15.157	17,0
Azzano Decimo	2.373	15.557	15,3
Spilimbergo	2.307	11.961	19,3
Codroipo	2.294	16.069	14,3
Zoppola	1.905	8.352	22,8
Aviano	1.868	8.681	21,5
Tarcento	1.865	8.877	21,0
Fontanafredda	1.825	12.620	14,5
Pasiano di Pordenone	1.677	7.650	21,9
Fiume Veneto	1.662	11.679	14,2
Casarsa della Delizia	1.657	8.221	20,2
San Daniele del Friuli	1.622	7.989	20,3
Porcia	1.613	14.999	10,8
Latisana	1.605	13.279	12,1
Maniago	1.605	11.586	13,9
Prata di Pordenone	1.600	8.396	19,1
Altri comuni	98.461	550.399	17,9
Totale	192.284	1.198.753	16,0

Comune	AIRE	Pop. res.	Inc. %
Drenchia	218	100	218,0
Frisanco	888	568	156,3
Tramonti di Sopra	431	284	151,8
Vito d'Asio	984	703	140,0
Clauzetto	455	389	117,0
Montenars	578	496	116,5
Stregna	317	316	100,3
Taipana	490	551	88,9
Chiusaforte	538	614	87,6
Forni di Sotto	467	551	84,8
Castelnovo del Friuli	686	822	83,5
Tramonti di Sotto	285	343	83,1
Grimacco	249	307	81,1
Savogna	227	351	64,7
Barcis	153	237	64,6
Andreis	173	268	64,6
Rigolato	241	385	62,6
Forgaria nel Friuli	1.077	1.722	62,5
Prato Carnico	545	874	62,4
Lusevera	372	601	61,9
Dogna	96	156	61,5
Arba	779	1.302	59,8
Erto e Casso	214	370	57,8
Sauris	226	394	57,4
Preone	150	263	57,0
Altri comuni	181.445	1.185.786	15,3
Totale	192.284	1.198.753	16,0



LAZIO

Popolazione residente 5.720.105 (dato al 01/01/2021)
Iscritti all'AIRE 488.915 (dato al 01/01/2021)
Incidenza % 8,5

Provincia	Totale	% donne su totale	classi età %					% iscritti per nascita
			00 - 17	18 - 34	35 - 49	50 - 64	65 oltre	
Frosinone	57.059	48,2	9,0	17,4	19,5	20,0	34,1	27,3
Latina	31.800	47,5	13,0	21,3	22,5	19,2	24,0	30,6
Rieti	7.193	47,4	14,8	23,3	24,3	18,0	19,5	26,5
Roma	382.052	48,8	14,7	23,1	25,2	20,0	17,1	64,0
Viterbo	10.811	47,5	17,8	24,8	23,9	16,9	16,5	28,8
Lazio	488.915	48,6	14,0	22,4	24,3	19,8	19,5	56,2

Area continentale	Iscritti AIRE	%	di cui donne	incidenza % donne	anzianità iscrizione AIRE (anni)			
					< 1	tra 1 e 5	tra 5 e 10	> di 10
UE 15	153.991	31,5	72.776	47,3	9.234	32.223	25.362	87.172
UE nuovi 13	5.035	1,0	1.944	38,6	419	1.649	1.246	1.721
Europa centro-orientale	1.915	0,4	888	46,4	164	531	514	706
Europa altri	20.501	4,2	9.753	47,6	827	3.515	3.897	12.262
Europa	181.442	37,1	85.361	47,0	10.644	37.918	31.019	101.861
Africa settentrionale	2.692	0,6	1.153	42,8	263	801	646	982
Africa occidentale	531	0,1	235	44,3	40	150	137	204
Africa orientale	1.581	0,3	733	46,4	62	327	322	870
Africa centro-meridionale	4.503	0,9	2.233	49,6	125	390	654	3.334
Africa	9.307	1,9	4.354	46,8	490	1.668	1.759	5.390
Asia occidentale	7.941	1,6	3.733	47,0	412	1.655	1.984	3.890
Asia centro-meridionale	486	0,1	219	45,1	42	199	103	142
Asia orientale	3.552	0,7	1.312	36,9	241	917	1.004	1.390
Asia	11.979	2,5	5.264	43,9	695	2.771	3.091	5.422
America settentrionale	49.408	10,1	23.744	48,1	1.248	6.270	7.584	34.306
America centro-meridionale	225.668	46,2	113.724	50,4	4.296	18.907	31.767	170.698
America	275.076	56,3	137.468	50,0	5.544	25.177	39.351	205.004
Oceania	11.111	2,3	5.275	47,5	466	1.816	1.646	7.183
Totale	488.915	100,0	237.722	48,6	17.839	69.350	76.866	324.860

Paese	v. a.	%
Brasile	96.855	19,8
Argentina	66.821	13,7
Regno Unito	42.820	8,8
Stati Uniti d'America	33.282	6,8
Francia	31.094	6,4
Germania	25.216	5,2
Spagna	22.601	4,6
Svizzera	18.457	3,8
Perù	17.016	3,5
Canada	16.126	3,3
Cile	11.909	2,4
Belgio	10.518	2,2
Australia	10.498	2,1
Uruguay	10.437	2,1
Venezuela	8.084	1,7
Paesi Bassi	5.042	1,0
Irlanda	4.525	0,9
Sudafrica	4.192	0,9
Israele	3.424	0,7
Ecuador	3.098	0,6
Portogallo	2.536	0,5
Colombia	2.429	0,5
Messico	2.291	0,5
Svezia	2.194	0,4
Austria	2.168	0,4
Altri Paesi	35.282	7,2
Totale	488.915	100,0

Comune	AIRE	Pop. res.	Inc. %
Roma	340.233	2.783.809	12,2
Latina	4.780	126.612	3,8
Sora	3.421	25.395	13,5
Cassino	3.304	36.041	9,2
Minturno	2.789	19.441	14,3
Fondi	2.711	39.114	6,9
Formia	2.580	37.219	6,9
Anzio	2.548	52.373	4,9
Gaeta	2.539	19.851	12,8
Atina	2.205	4.147	53,2
Viterbo	2.069	65.050	3,2
Veroli	2.027	19.626	10,3
Sant'Elia Fiumerapido	1.959	5.738	34,1
Frosinone	1.935	44.485	4,3
Guidonia Montecelio	1.908	86.732	2,2
Aprilia	1.873	73.296	2,6
Nettuno	1.850	47.576	3,9
Terracina	1.842	43.078	4,3
Fiumicino	1.808	76.246	2,4
Pomezia	1.752	61.298	2,9
Casalvieri	1.721	2.473	69,6
Tivoli	1.658	54.046	3,1
Cervaro	1.652	7.834	21,1
Arpino	1.642	6.880	23,9
Civitavecchia	1.609	51.548	3,1
Altri comuni	94.500	1.930.197	4,9
Totale	488.915	5.720.105	8,5

Comune	AIRE	Pop. res.	Inc. %
Casalattico	890	510	174,5
Terelle	458	306	149,7
San Biagio Saracinisco	435	299	145,5
Picinisco	1.278	1.110	115,1
Acquafondata	251	267	94,0
Settefrati	631	698	90,4
Vallerotonda	1.111	1.415	78,5
Colle San Magno	467	642	72,7
Casalvieri	1.721	2.473	69,6
Vitucoso	196	302	64,9
Belmonte Castello	407	686	59,3
Gallinaro	668	1.217	54,9
Atina	2.205	4.147	53,2
San Donato Val di Comino	924	1.898	48,7
Campodimele	273	565	48,3
Fontechiari	610	1.270	48,0
Santopadre	595	1.244	47,8
Villa Latina	453	1.156	39,2
Sant'Ambrogio sul Garigliano	343	893	38,4
Rocca d'Arce	341	920	37,1
Sant'Andrea del Garigliano	484	1.317	36,8
Sant'Elia Fiumerapido	1.959	5.738	34,1
Sant'Apollinare	619	1.841	33,6
Ausonia	720	2.429	29,6
Spigno Saturnia	858	2.897	29,6
Altri comuni	470.018	5.683.865	8,3
Totale	488.915	5.720.105	8,5



LIGURIA

Popolazione residente 1.509.689
Iscritti all'AIRE 157.701
Incidenza % 10,4

(dato al 01/01/2021)
(dato al 01/01/2021)

Provincia	Totale	% donne su totale	classi età %					% iscritti per nascita
			00 - 17	18 - 34	35 - 49	50 - 64	65 oltre	
Genova	87.804	49,4	16,2	23,4	23,3	17,2	19,9	52,1
Imperia	21.997	46,6	16,8	21,9	22,1	20,0	19,1	30,4
La Spezia	18.103	49,0	14,2	23,0	22,6	18,4	21,8	51,8
Savona	29.797	49,4	15,1	23,3	23,5	18,3	19,8	49,9
Liguria	157.701	48,9	15,8	23,1	23,1	18,0	20,0	48,6

Area continentale	Iscritti AIRE	%	di cui donne	incidenza % donne	anzianità iscrizione AIRE (anni)			
					< 1	tra 1 e 5	tra 5 e 10	> di 10
UE 15	48.025	30,5	22.561	47,0	2.382	10.417	8.203	27.023
UE nuovi 13	1.182	0,7	431	36,5	79	386	321	396
Europa centro-orientale	676	0,4	319	47,2	39	188	141	308
Europa altri	11.398	7,2	5.420	47,6	310	1.680	2.130	7.278
Europa	61.281	38,9	28.731	46,9	2.810	12.671	10.795	35.005
Africa settentrionale	701	0,4	328	46,8	43	216	206	236
Africa occidentale	184	0,1	72	39,1	13	55	60	56
Africa orientale	249	0,2	118	47,4	18	51	56	124
Africa centro-meridionale	1.014	0,6	517	51,0	41	157	146	670
Africa	2.148	1,4	1.035	48,2	115	479	468	1.086
Asia occidentale	1.074	0,7	468	43,6	53	245	289	487
Asia centro-meridionale	54	0,0	21	38,9	2	20	5	27
Asia orientale	1.095	0,7	365	33,3	60	322	297	416
Asia	2.223	1,4	854	38,4	115	587	591	930
America settentrionale	8.155	5,2	3.800	46,6	261	1.363	1.537	4.994
America centro-meridionale	81.728	51,8	41.722	51,0	2.938	13.536	15.671	49.583
America	89.883	57,0	45.522	50,6	3.199	14.899	17.208	54.577
Oceania	2.166	1,4	1.022	47,2	93	391	354	1.328
Totale	157.701	100,0	77.164	48,9	6.332	29.027	29.416	92.926

Paese	v. a.	%
Argentina	25.789	16,4
Cile	18.373	11,7
Francia	14.417	9,1
Uruguay	14.110	8,9
Regno Unito	9.365	5,9
Svizzera	8.630	5,5
Spagna	8.594	5,4
Germania	7.048	4,5
Stati Uniti d'America	6.799	4,3
Perù	6.767	4,3
Ecuador	4.652	2,9
Brasile	4.301	2,7
Belgio	2.834	1,8
Monaco	2.205	1,4
Paesi Bassi	1.960	1,2
Australia	1.940	1,2
Colombia	1.398	0,9
Canada	1.356	0,9
Paraguay	1.326	0,8
Venezuela	1.312	0,8
Messico	1.030	0,7
Sudafrica	926	0,6
Svezia	771	0,5
Repubblica Dominicana	620	0,4
Irlanda	532	0,3
Altri Paesi	10.646	6,8
Totale	157.701	100,0

Comune	AIRE	Pop. res.	Inc. %
Genova	43.823	558.930	7,8
Rapallo	6.848	28.913	23,7
Sanremo	5.468	52.327	10,4
La Spezia	5.438	91.877	5,9
Chiavari	4.732	27.314	17,3
Ventimiglia	4.357	23.647	18,4
Savona	3.965	58.566	6,8
Imperia	3.240	41.976	7,7
Sestri Levante	3.202	17.970	17,8
Santa Margherita Ligure	2.596	8.763	29,6
Zoagli	2.031	2.322	87,5
Varazze	1.927	12.738	15,1
Recco	1.896	9.543	19,9
Lavagna	1.826	12.337	14,8
Casoglio	1.649	5.099	32,3
Finale Ligure	1.622	11.252	14,4
Allassio	1.461	10.322	14,2
Bordighera	1.448	10.075	14,4
Albenga	1.294	23.304	5,6
Cogorno	1.257	5.694	22,1
Cairo Montenotte	1.189	12.664	9,4
Taggia	1.067	13.908	7,7
Deigo	1.053	1.906	55,2
Quiliano	995	6.980	14,3
Monterosso al Mare	981	1.381	71,0
Altri comuni	52.336	459.881	11,4
Totale	157.701	1.509.689	10,4

Comune	AIRE	Pop. res.	Inc. %
Giusuvalva	617	408	151,2
Tiglieto	709	494	143,5
Portofino	483	366	132,0
Pignone	532	539	98,7
Zoagli	2.031	2.322	87,5
Nasino	139	170	81,8
Favale di Malvaro	349	434	80,4
Monterosso al Mare	981	1.381	71,0
Osiglia	281	435	64,6
Eri	135	217	62,2
Deigo	1.053	1.906	55,2
Bormida	186	355	52,4
Mioglia	260	498	52,2
Borghetto di Vara	423	888	47,6
Isola del Cantone	650	1.410	46,1
Rialto	253	556	45,5
Vernazza	346	764	45,3
Lumarzo	659	1.468	44,9
Deiva Marina	594	1.344	44,2
Calice al Cornoviglio	469	1.063	44,1
Castelvecchio di Rocca Barbena	56	132	42,4
Carro	220	519	42,4
Sassello	743	1.771	42,0
Sesta Godano	541	1.300	41,6
Balestrino	214	534	40,1
Altri comuni	144.777	1.488.415	9,7
Totale	157.701	1.509.689	10,4



LOMBARDIA

Popolazione residente 9.966.963
Iscritti all'AIRE 561.206
Incidenza % 5,6

(dato al 01/01/2021)
(dato al 01/01/2021)

Provincia	Totale	% donne su totale	classi età %					% iscritti per nascita
			00 - 17	18 - 34	35 - 49	50 - 64	65 oltre	
Bergamo	62.874	47,9	18,9	23,1	22,4	18,6	16,9	33,2
Brescia	57.956	47,1	24,0	23,0	22,3	17,4	13,3	24,9
Como	54.768	48,3	18,3	21,9	24,0	19,0	16,8	36,2
Cremona	20.230	48,4	19,2	22,4	25,3	16,8	16,3	38,7
Lecco	16.178	47,7	22,2	24,1	24,4	16,7	12,6	34,5
Lodi	6.094	45,7	25,5	24,5	25,5	15,6	8,9	21,7
Mantova	34.643	48,8	22,1	22,0	25,2	16,1	14,7	45,9
Milano	155.916	46,9	19,9	22,9	26,2	18,4	12,6	28,1
Monza Brianza	29.658	46,1	23,6	23,8	25,9	16,7	10,0	24,5
Pavia	34.766	48,6	18,0	23,7	25,4	16,7	16,1	39,6
Sondrio	25.517	49,3	14,6	23,0	22,7	20,5	19,2	39,1
Varese	62.606	47,9	18,7	22,3	24,7	18,0	16,3	36,0
Lombardia	561.206	47,6	20,0	22,9	24,6	18,0	14,6	32,6

Area continentale	Iscritti AIRE	%	di cui donne	incidenza % donne	anzianità iscrizione AIRE (anni)			
					< 1	tra 1 e 5	tra 5 e 10	> di 10
UE 15	213.033	38,0	99.944	46,9	18.889	69.134	40.995	84.015
UE nuovi 13	7.248	1,3	2.663	36,7	558	2.579	1.903	2.208
Europa centro-orientale	3.024	0,5	1.365	45,1	210	1.031	826	957
Europa altri	109.648	19,5	52.471	47,9	3.305	16.141	18.186	72.016
Europa	332.953	59,3	156.443	47,0	22.962	88.885	61.910	159.196
Africa settentrionale	3.757	0,7	1.748	46,5	272	1.622	987	876
Africa occidentale	1.457	0,3	616	42,3	144	709	331	273
Africa orientale	1.482	0,3	654	44,1	66	376	372	668
Africa centro-meridionale	4.031	0,7	1.995	49,5	94	532	648	2.757
Africa	10.727	1,9	5.013	46,7	576	3.239	2.338	4.574
Asia occidentale	7.236	1,3	3.304	45,7	360	1.917	1.970	2.989
Asia centro-meridionale	718	0,1	327	45,5	69	309	173	167
Asia orientale	7.153	1,3	2.513	35,1	459	2.294	2.031	2.369
Asia	15.107	2,7	6.144	40,7	888	4.520	4.174	5.525
America settentrionale	33.327	5,9	15.371	46,1	1.435	7.977	7.064	16.851
America centro-meridionale	158.126	28,2	79.277	50,1	6.514	35.476	34.010	82.126
America	191.453	34,1	94.648	49,4	7.949	43.453	41.074	98.977
Oceania	10.966	2,0	5.043	46,0	589	2.833	2.171	5.373
Totale	561.206	100,0	267.291	47,6	32.964	142.930	111.667	273.645

Graduatoria primi 25 paesi di emigrazione		
Paese	v. a.	%
Svizzera	106.264	18,9
Regno Unito	67.692	12,1
Argentina	61.944	11,0
Brasile	56.720	10,1
Francia	43.348	7,7
Germania	34.147	6,1
Spagna	28.670	5,1
Stati Uniti d'America	26.730	4,8
Uruguay	14.445	2,6
Belgio	13.393	2,4
Australia	10.026	1,8
Paesi Bassi	6.627	1,2
Canada	6.597	1,2
Cile	5.048	0,9
Sudafrica	3.620	0,6
Irlanda	3.497	0,6
Lussemburgo	3.158	0,6
Austria	3.087	0,6
Portogallo	3.063	0,5
Messico	3.018	0,5
Emirati Arabi Uniti	2.662	0,5
Svezia	2.512	0,4
Ecuador	2.494	0,4
Perù	2.488	0,4
Israele	2.324	0,4
Altri Paesi	47.632	8,5
Totale	561.206	100,0

Graduatoria primi 25 comuni per iscritti			
Comune	AIRE	Pop. res.	Inc. %
Milano	90.892	1.397.715	6,5
Como	10.833	84.808	12,8
Brescia	9.922	195.102	5,1
Bergamo	8.823	119.684	7,4
Monza	7.406	123.983	6,0
Pavia	7.260	70.971	10,2
Varese	6.669	80.039	8,3
Sesto San Giovanni	4.156	80.589	5,2
Busto Arsizio	3.571	83.121	4,3
Cremona	3.507	71.523	4,9
Mantova	3.339	48.523	6,9
Gallarate	3.131	53.960	5,8
Lecco	2.684	47.415	5,7
Cinisello Balsamo	2.680	73.537	3,6
Legnano	2.529	58.938	4,3
Voghera	2.516	38.592	6,5
Vigevano	2.387	62.108	3,8
Cologno Monzese	2.266	46.687	4,9
Luino	2.194	14.248	15,4
Sondrio	2.088	21.283	9,8
Campione d'Italia	2.084	1.869	111,5
Segrate	2.075	35.771	5,8
San Donato Milanese	1.971	32.070	6,1
Lavena Ponte Tresa	1.911	5.831	32,8
San Benedetto Po	1.876	6.753	27,8
Altri comuni	372.436	7.111.843	5,2
Totale	561.206	9.966.963	5,6

Graduatoria primi 25 comuni per incidenza			
Comune	AIRE	Pop. res.	Inc. %
Campione d'Italia	2.084	1.869	111,5
Sueglio	135	146	92,5
Blello	68	74	91,9
Bene Lario	267	315	84,8
Cavargna	147	181	81,2
Spriana	56	79	70,9
Langosco	249	365	68,2
Vervio	135	210	64,3
Tartano	125	197	63,5
Montemezzo	141	224	62,9
Curiglia con Monteviasco	95	155	61,3
Volpara	66	124	53,2
Valsolda	770	1.460	52,7
Zelbio	98	190	51,6
San Giacomo Filippo	186	361	51,5
Motta Baluffi	416	821	50,7
Ironzano Lago Maggiore	104	206	50,5
Ponna	113	231	48,9
Torricella del Pizzo	275	567	48,5
Verceia	515	1.062	48,5
Pedesina	16	35	45,7
Veselo	91	200	45,5
Breme	319	702	45,4
Cino	151	336	44,9
Villa di Chiavenna	413	955	43,2
Altri comuni	554.171	9.955.898	5,6
Totale	561.206	9.966.963	5,6



MARCHE

Popolazione residente 1.501.406
Iscritti all'AIRE 161.750
Incidenza % 10,8

(dato al 01/01/2021)
(dato al 01/01/2020)

Provincia	Totale	% donne su totale	classi età %					% iscritti per nascita
			00 - 17	18 - 34	35 - 49	50 - 64	65 oltre	
Ancona	43.759	49,5	16,1	22,7	24,0	17,0	20,2	49,3
Ascoli Piceno	17.901	48,7	12,2	20,8	22,2	19,3	25,5	47,8
Fermo	19.180	50,6	16,3	22,8	24,6	16,3	20,0	66,0
Macerata	54.815	50,4	15,5	22,3	24,5	16,3	21,4	61,7
Pesaro e Urbino	26.095	48,5	17,3	20,8	22,2	18,8	20,9	35,4
Marche	161.750	49,7	15,7	22,1	23,7	17,2	21,3	53,1

Area continentale	Iscritti AIRE	%	di cui donne	incidenza % donne	anzianità iscrizione AIRE (anni)			
					< 1	tra 1 e 5	tra 5 e 10	> di 10
UE 15	46.816	28,9	22.257	47,5	3.527	12.494	7.388	23.407
UE nuovi 13	1.377	0,9	524	38,1	111	492	406	368
Europa centro-orientale	484	0,3	203	41,9	38	185	114	147
Europa altri	12.392	7,7	5.911	47,7	523	2.326	1.699	7.844
Europa	61.069	37,8	28.895	47,3	4.199	15.497	9.607	31.766
Africa settentrionale	562	0,3	252	44,8	45	245	141	131
Africa occidentale	136	0,1	58	42,6	11	59	33	33
Africa orientale	189	0,1	86	45,5	15	57	28	89
Africa centro-meridionale	639	0,4	308	48,2	9	123	76	431
Africa	1.526	0,9	704	46,1	80	484	278	684
Asia occidentale	712	0,4	347	48,7	53	218	205	236
Asia centro-meridionale	104	0,1	41	39,4	6	49	23	26
Asia orientale	797	0,5	284	35,6	46	282	222	247
Asia	1.613	1,0	672	41,7	105	549	450	509
America settentrionale	7.117	4,4	3.426	48,1	219	1.260	1.292	4.346
America centro-meridionale	87.633	54,2	45.362	51,8	2.972	15.741	17.661	51.259
America	94.750	58,6	48.788	51,5	3.191	17.001	18.953	55.605
Oceania	2.792	1,7	1.300	46,6	109	507	426	1.750
Totale	161.750	100,0	80.359	49,7	7.684	34.038	29.714	90.314

Graduatoria primi 25 paesi di emigrazione		
Paese	v. a.	%
Argentina	76.144	47,1
Svizzera	10.215	6,3
Regno Unito	10.119	6,3
Francia	10.105	6,2
Germania	8.342	5,2
Spagna	7.304	4,5
Belgio	6.240	3,9
Brasile	5.084	3,1
Stati Uniti d'America	3.999	2,5
Canada	3.118	1,9
Australia	2.668	1,6
San Marino	1.793	1,1
Lussemburgo	1.533	0,9
Venezuela	1.397	0,9
Uruguay	1.221	0,8
Cile	1.027	0,6
Paesi Bassi	821	0,5
Austria	647	0,4
Sudafrica	593	0,4
Paraguay	582	0,4
Colombia	484	0,3
Irlanda	481	0,3
Messico	474	0,3
Svezia	343	0,2
Romania	321	0,2
Altri Paesi	6.695	4,1
Totale	161.750	100,0

Graduatoria primi 25 comuni per iscritti			
Comune	AIRE	Pop. res.	Inc. %
Ancona	7.735	99.108	7,8
Macerata	5.515	40.762	13,5
Pesaro	4.688	96.238	4,9
Osimo	4.445	34.721	12,8
Civitanova Marche	4.278	41.989	10,2
Recanati	4.038	20.975	19,3
Fano	3.887	60.105	6,5
Tolentino	3.808	18.536	20,5
Senigallia	3.780	44.183	8,6
Ascoli Piceno	3.612	46.760	7,7
Cingoli	3.479	9.789	35,5
San Severino Marche	3.269	12.119	27,0
Fermo	3.130	36.386	8,6
San Benedetto del Tronto	2.773	47.485	5,8
Treia	2.770	9.199	30,1
Potenza Picena	2.754	15.768	17,5
Jesi	2.600	39.302	6,6
Corridonia	2.570	15.020	17,1
Fabiano	2.515	29.882	8,4
Sant'Elpidio a Mare	2.232	16.897	13,2
Porto Recanati	2.094	11.567	18,1
Morrovalle	1.958	9.917	19,7
Loreto	1.917	12.909	14,9
Castelfidardo	1.727	18.317	9,4
Monte San Giusto	1.523	7.480	20,4
Altri comuni	78.653	705.992	11,1
Totale	161.750	1.501.406	10,8

Graduatoria primi 25 comuni per incidenza			
Comune	AIRE	Pop. res.	Inc. %
Gagliole	361	529	68,2
Acquasanta Terme	1.500	2.594	57,8
Monte Grimano Terme	531	1.073	49,5
Montefalcone Appennino	181	380	47,6
Monte Vidon Corrado	300	678	44,2
Monte Vidon Combatte	175	397	44,1
Monte Rinaldo	142	328	43,3
Sassofeltrio	559	1.349	41,4
Massa Fermana	370	893	41,4
Borgo Pace	220	538	40,9
Ripe San Ginesio	328	822	39,9
Montedinove	190	478	39,7
Arquata del Tronto	393	1.054	37,3
Cingoli	3.479	9.789	35,5
Montelupone	1.120	3.421	32,7
San Ginesio	1.020	3.198	31,9
Cossignano	278	878	31,7
Apiro	647	2.099	30,8
Montegalfo	142	462	30,7
Montappone	500	1.627	30,7
Montecarotto	568	1.866	30,4
Treia	2.770	9.199	30,1
Carassai	292	985	29,6
Monte San Pietrangeli	676	2.328	29,0
Montefano	957	3.355	28,5
Altri comuni	144.051	1.451.086	9,9
Totale	161.750	1.501.406	10,8



MOLISE

Popolazione residente 296.547 (dato al 01/01/2021)
Iscritti all'AIRE 92.491 (dato al 01/01/2021)
Incidenza % 31,2

Provincia	Totale	% donne su totale	classi età %					% iscritti per nascita
			00 - 17	18 - 34	35 - 49	50 - 64	65 oltre	
Campobasso	63.286	49,0	9,4	17,5	20,3	19,4	33,3	42,9
Isernia	29.205	49,4	10,2	18,2	20,6	19,2	31,8	41,0
Molise	92.491	49,1	9,7	17,7	20,4	19,4	32,8	42,3

Area continentale	Iscritti AIRE	%	di cui donne	incidenza % donne	anzianità iscrizione AIRE (anni)			
					< 1	tra 1 e 5	tra 5 e 10	> di 10
UE 15	29.493	31,9	13.981	47,4	697	2.688	2.588	23.520
UE nuovi 13	213	0,2	69	32,4	15	91	67	40
Europa centro-orientale	96	0,1	44	45,8	6	22	28	40
Europa altri	8.635	9,3	4.154	48,1	115	698	862	6.960
Europa	38.437	41,6	18.248	47,5	833	3.499	3.545	30.560
Africa settentrionale	59	0,1	23	39,0	5	18	13	23
Africa occidentale	8	0,0	1	12,5	3	3	2	-
Africa orientale	21	0,0	12	57,1	1	7	4	9
Africa centro-meridionale	226	0,2	113	50,0	8	24	33	161
Africa	314	0,3	149	47,5	17	52	52	193
Asia occidentale	121	0,1	56	46,3	6	39	20	56
Asia centro-meridionale	2	0,0	1	50,0	-	1	1	-
Asia orientale	98	0,1	32	32,7	6	27	19	46
Asia	221	0,2	89	40,3	12	67	40	102
America settentrionale	17.819	19,3	8.740	49,0	371	1.733	1.885	13.830
America centro-meridionale	32.566	35,2	16.652	51,1	1.306	5.040	5.344	20.876
America	50.385	54,5	25.392	50,4	1.677	6.773	7.229	34.706
Oceania	3.134	3,4	1.535	49,0	96	265	248	2.525
Totale	92.491	100,0	45.413	49,1	2.635	10.656	11.114	68.086

Paese	v. a.	%
Argentina	23.986	25,9
Canada	11.633	12,6
Germania	9.069	9,8
Svizzera	8.566	9,3
Belgio	6.695	7,2
Stati Uniti d'America	6.186	6,7
Regno Unito	5.462	5,9
Francia	4.826	5,2
Brasile	4.042	4,4
Australia	3.119	3,4
Venezuela	2.966	3,2
Spagna	2.354	2,5
Uruguay	906	1,0
Paesi Bassi	330	0,4
Sudafrica	223	0,2
Lussemburgo	176	0,2
Irlanda	156	0,2
Paraguay	136	0,1
Austria	98	0,1
Svezia	96	0,1
Panama	95	0,1
Portogallo	92	0,1
Cile	75	0,1
Perù	71	0,1
Grecia	68	0,1
Altri Paesi	1.065	1,2
Totale	92.491	100,0

Comune	AIRE	Pop. res.	Inc. %
Agnone	4.475	4.883	91,6
Campobasso	3.147	47.849	6,6
Isernia	2.422	20.972	11,5
Termoli	2.136	32.949	6,5
Montenero di Bisaccia	2.038	6.183	33,0
Bojano	1.883	7.500	25,1
Jelsi	1.698	1.681	101,0
Castelmauro	1.592	1.320	120,6
Casacalenda	1.517	1.981	76,6
Riccia	1.498	4.970	30,1
Ripalimosani	1.424	3.049	46,7
Mafalda	1.410	1.116	126,3
Sant'Elia a Pianisi	1.370	1.615	84,8
Larino	1.349	6.561	20,6
Guglionesi	1.322	5.051	26,2
Carpinone	1.259	1.064	118,3
Sepino	1.245	1.817	68,5
Macchiagodena	1.227	1.678	73,1
Bonefro	1.216	1.259	96,6
Ceremaggiore	1.213	3.617	33,5
Montecilfone	1.168	1.249	93,5
Venafro	1.149	11.137	10,3
Gildone	1.100	759	144,9
Frosolone	1.046	2.922	35,8
Trivento	1.044	4.520	23,1
Altri comuni	51.543	118.845	43,4
Totale	92.491	296.547	31,2

Comune	AIRE	Pop. res.	Inc. %
Castelbottaccio	717	264	271,6
San Biase	378	150	252,0
Duronia	887	398	222,9
Chiauci	347	199	174,4
Montorio nei Frentani	641	387	165,6
Lupara	679	439	154,7
Civitacampomariano	499	323	154,5
Filignano	867	568	152,6
Pietrabbondante	945	648	145,8
Gildone	1.100	759	144,9
Sant'Angelo del Pesco	469	352	133,2
Provvidenti	137	105	130,5
Mafalda	1.410	1.116	126,3
Castelmauro	1.592	1.320	120,6
Carpinone	1.259	1.064	118,3
Castellino del Biferno	523	454	115,2
Acquaviva Collecroce	668	591	113,0
Sant'Angelo Limosano	353	323	109,3
Longano	708	655	108,1
Civitanova del Sannio	971	925	105,0
Ripabottoni	486	468	103,8
Monacilioni	486	474	102,5
Jelsi	1.698	1.681	101,0
Montenero Val Cocchiara	498	502	99,2
Pescopennataro	238	243	97,9
Altri comuni	73.935	282.139	26,2
Totale	92.491	296.547	31,2



PIEMONTE

(dato al 01/01/2021)

(dato al 01/01/2021)

Popolazione residente 4.272.869
Iscritti all'AIRE 323.732
Incidenza % 7,6

Provincia	Totale	% donne su totale	classi età %					% iscritti per nascita
			00 - 17	18 - 34	35 - 49	50 - 64	65 oltre	
Alessandria	40.923	49,9	15,2	23,0	24,5	16,8	20,5	42,9
Asti	16.205	49,1	16,6	22,8	23,4	17,5	19,6	41,2
Biella	15.042	48,7	17,8	22,9	23,1	17,8	18,4	33,1
Cuneo	62.122	50,1	16,9	23,4	24,3	16,3	19,1	48,3
Novara	21.142	47,8	19,1	22,7	23,3	18,4	16,5	35,0
Torino	137.571	47,9	18,5	23,2	24,3	17,5	16,5	39,3
Verbano-Cusio-Ossola	18.712	48,2	15,0	21,9	21,8	20,3	21,0	34,2
Vercelli	12.015	48,9	17,3	23,2	23,8	17,6	18,1	44,3
Piemonte	323.732	48,7	17,4	23,1	24,0	17,4	18,1	40,9

Area continentale	Iscritti AIRE	%	di cui donne	incidenza % donne	anzianità iscrizione AIRE (anni)			
					< 1	tra 1 e 5	tra 5 e 10	> di 10
UE 15	108.620	33,6	50.931	46,9	7.410	30.649	19.750	50.811
UE nuovi 13	3.428	1,1	1.247	36,4	215	1.255	883	1.075
Europa centro-orientale	1.081	0,3	483	44,7	79	387	288	327
Europa altri	29.884	9,2	14.453	48,4	879	4.425	4.791	19.789
Europa	143.013	44,2	67.114	46,9	8.583	36.716	25.712	72.002
Africa settentrionale	1.492	0,5	679	45,5	124	582	392	389
Africa occidentale	844	0,3	310	36,7	59	274	275	236
Africa orientale	855	0,3	419	49,0	39	231	176	409
Africa centro-meridionale	4.111	1,3	2.091	50,9	89	509	555	2.958
Africa	7.302	2,3	3.499	47,9	311	1.601	1.398	3.992
Asia occidentale	2.041	0,6	941	46,1	85	487	494	975
Asia centro-meridionale	180	0,1	75	41,7	16	68	43	53
Asia orientale	2.766	0,9	1.003	36,3	206	861	744	955
Asia	4.987	1,5	2.019	40,5	307	1.416	1.281	1.983
America settentrionale	14.751	4,6	6.874	46,6	515	2.885	3.033	8.318
America centro-meridionale	148.420	45,8	75.748	51,0	4.966	25.068	30.606	87.780
America	163.171	50,4	82.622	50,6	5.481	27.953	33.639	96.098
Oceania	5.259	1,6	2.403	45,7	227	1.162	872	2.998
Totale	323.732	100,0	157.657	48,7	14.909	68.848	62.902	177.073

Paese	Graduatoria primi 25 paesi di emigrazione	
	v. a.	%
Argentina	101.521	31,4
Francia	36.277	11,2
Svizzera	27.615	8,5
Spagna	19.486	6,0
Regno Unito	18.914	5,8
Germania	15.997	4,9
Uruguay	14.670	4,5
Brasile	12.101	3,7
Stati Uniti d'America	12.000	3,7
Belgio	6.915	2,1
Cile	5.935	1,8
Australia	4.747	1,5
Sudafrica	3.839	1,2
Paesi Bassi	2.923	0,9
Canada	2.750	0,8
Messico	2.299	0,7
Venezuela	1.816	0,6
Perù	1.802	0,6
Lussemburgo	1.590	0,5
Colombia	1.562	0,5
Monaco	1.447	0,4
Irlanda	1.285	0,4
Ecuador	1.280	0,4
Austria	1.187	0,4
Portogallo	1.171	0,4
Altri Paesi	22.603	7,0
Totale	323.732	100,0

Comune	Graduatoria primi 25 comuni per iscritti		
	AIRE	Pop. res.	Inc. %
Torino	57.821	848.196	6,8
Alessandria	7.337	92.104	8,0
Novara	4.934	101.916	4,8
Asti	3.839	74.348	5,2
Pinerolo	3.466	35.546	9,8
Cuneo	3.450	55.980	6,2
Biella	3.301	43.663	7,6
Verbania	2.908	30.104	9,7
Barge	2.417	7.428	32,5
Moncalieri	2.376	56.522	4,2
Fossano	2.359	24.486	9,6
Domodossola	2.221	17.930	12,4
Casale Monferrato	2.151	33.213	6,5
Mondovì	2.149	22.264	9,7
Vercelli	2.028	45.875	4,4
Bra	1.831	29.466	6,2
Novi Ligure	1.747	27.786	6,3
Rivoli	1.733	47.318	3,7
Ivrea	1.660	23.048	7,2
Alba	1.641	31.215	5,3
Saluzzo	1.566	17.342	9,0
Savigliano	1.506	21.442	7,0
Collegno	1.477	49.099	3,0
Borgomanero	1.429	21.229	6,7
Chieri	1.427	35.912	4,0
Altri comuni	204.958	2.479.437	8,3
Totale	323.732	4.272.869	7,6

Comune	Graduatoria primi 25 comuni per incidenza		
	AIRE	Pop. res.	Inc. %
Carrega Ligure	314	89	352,8
Briga Alta	109	41	265,9
Castelnuovo di Ceva	188	95	197,9
Mongiardino Ligure	275	146	188,4
Bobbio Pellice	946	535	176,8
Perlo	186	109	170,6
Roccaforte Ligure	195	125	156,0
Ronco Canavese	448	292	153,4
Rorà	352	230	153,0
Valprato Soana	135	93	145,2
Pramollo	314	225	139,6
Bergolo	66	58	113,8
Levice	210	198	106,1
Roaschia	104	99	105,1
Villar Pellice	1.069	1.061	100,8
Gurro	186	185	100,5
Valle Cannobina	433	476	91,0
Olmo Gentile	64	71	90,1
Gottasecca	105	123	85,4
Roccaverano	319	375	85,1
Montezemolo	188	229	82,1
Isasca	57	75	76,0
Paroldo	148	200	74,0
Priero	371	508	73,0
Igliano	45	64	70,3
Altri comuni	316.905	4.267.167	7,4
Totale	323.732	4.272.869	7,6



PUGLIA

Popolazione residente 3.926.931
Iscritti all'AIRE 373.589
Incidenza % 9,5

(dato al 01/01/2021)
(dato al 01/01/2021)

Provincia	Totale	% donne su totale	classi età %					% iscritti per nascita
			00 - 17	18 - 34	35 - 49	50 - 64	65 oltre	
Bari	106.154	46,8	12,8	22,2	23,0	19,7	22,4	38,8
Barletta	24.326	46,4	13,4	24,4	23,9	19,0	19,3	43,7
Brindisi	36.936	45,5	13,9	25,9	23,7	20,3	16,2	30,3
Foggia	70.190	46,7	11,8	22,5	22,4	21,3	22,1	34,4
Lecce	105.092	45,5	16,3	24,6	23,7	21,1	14,3	35,2
Taranto	30.891	45,7	14,3	24,6	24,3	19,7	17,0	33,9
Puglia	373.589	46,2	13,9	23,6	23,3	20,4	18,8	36,0

Area continentale	Iscritti AIRE	%	di cui donne	incidenza % donne	anzianità iscrizione AIRE (anni)			
					< 1	tra 1 e 5	tra 5 e 10	> di 10
UE 15	210.700	56,4	95.042	45,1	5.381	23.421	20.394	161.504
UE nuovi 13	2.337	0,6	760	32,5	230	938	535	634
Europa centro-orientale	850	0,2	369	43,4	57	299	203	291
Europa altri	77.983	20,9	36.018	46,2	1.340	7.213	8.434	60.996
Europa	291.870	78,1	132.189	45,3	7.008	31.871	29.566	223.425
Africa settentrionale	714	0,2	324	45,4	19	202	188	305
Africa occidentale	98	0,0	40	40,8	2	36	22	38
Africa orientale	199	0,1	81	40,7	6	58	33	102
Africa centro-meridionale	1.815	0,5	919	50,6	39	191	229	1.356
Africa	2.826	0,8	1.364	48,3	66	487	472	1.801
Asia occidentale	945	0,3	427	45,2	80	290	233	342
Asia centro-meridionale	55	0,0	17	30,9	6	9	15	25
Asia orientale	860	0,2	275	32,0	60	262	246	292
Asia	1.860	0,5	719	38,7	146	561	494	659
America settentrionale	25.283	6,8	12.107	47,9	494	2.415	2.962	19.412
America centro-meridionale	46.249	12,4	23.554	50,9	1.729	6.554	7.415	30.551
America	71.532	19,1	35.661	49,9	2.223	8.969	10.377	49.963
Oceania	5.501	1,5	2.596	47,2	142	763	586	4.010
Totale	373.589	100,0	172.529	46,2	9.585	42.651	41.495	279.858

Paese	v. a.	%
Germania	112.926	30,2
Svizzera	77.000	20,6
Francia	31.024	8,3
Belgio	25.546	6,8
Argentina	24.855	6,7
Regno Unito	17.408	4,7
Stati Uniti d'America	16.229	4,3
Venezuela	9.772	2,6
Canada	9.054	2,4
Spagna	8.604	2,3
Brasile	7.080	1,9
Lussemburgo	6.926	1,9
Australia	5.372	1,4
Paesi Bassi	3.045	0,8
Sudafrica	1.750	0,5
Austria	1.525	0,4
Grecia	1.171	0,3
Irlanda	843	0,2
Cile	720	0,2
Uruguay	695	0,2
Svezia	616	0,2
Portogallo	542	0,1
Messico	518	0,1
Malta	476	0,1
Panama	419	0,1
Altri Paesi	9.473	2,5
Totale	373.589	100,0

Comune	AIRE	Pop. res.	Inc. %
Bari	17.112	313.003	5,5
Molfetta	8.870	57.682	15,4
Taranto	7.314	189.366	3,9
Mola di Bari	5.266	24.570	21,4
Corato	5.233	47.360	11,0
Bisceglie	4.919	54.394	9,0
Monopoli	4.851	47.866	10,1
San Nicandro Garganico	4.670	14.444	32,3
San Severo	4.511	48.856	9,2
Brindisi	4.476	83.848	5,3
Barletta	4.391	92.927	4,7
Foggia	4.322	148.301	2,9
Nardò	4.316	30.732	14,0
Manfredonia	4.295	55.029	7,8
Trani	4.291	55.175	7,8
Andria	4.210	97.942	4,3
Fasano	4.173	39.026	10,7
San Marco in Lamis	4.154	12.845	32,3
Presicce-Acquarica	3.981	9.503	41,9
Taurisano	3.969	11.449	34,7
Lecce	3.870	93.673	4,1
Gallipoli	3.835	20.092	19,1
Bitonto	3.677	52.275	7,0
Mesagne	3.646	25.714	14,2
Santeramo in Colle	3.517	25.737	13,7
Altri comuni	245.720	2.275.122	10,8
Totale	373.589	3.926.931	9,5

Comune	AIRE	Pop. res.	Inc. %
Volturnara Appula	590	386	152,8
San Marco la Catola	1.325	902	146,9
Roseto Valfortore	1.427	1.000	142,7
Faeto	826	614	134,5
Anzano di Puglia	1.533	1.146	133,8
Panni	866	695	124,6
Celle di San Vito	150	151	99,3
Monteleone di Puglia	854	972	87,9
Carlantino	686	835	82,2
Castelluccio Valmaggiore	883	1.238	71,3
Morciano di Leuca	1.536	3.105	49,5
Salve	2.201	4.559	48,3
Castelnuovo della Daunia	635	1.320	48,1
Bovino	1.389	3.055	45,5
Alberona	385	862	44,7
Presicce-Acquarica	3.981	9.503	41,9
Accadia	923	2.275	40,6
Chieuti	633	1.566	40,4
Tuglie	2.014	5.135	39,2
Celenza Valfortore	552	1.443	38,3
Orsara di Puglia	970	2.544	38,1
Casalnuovo Monterotaro	508	1.395	36,4
Carpino	1.366	3.898	35,0
Taurisano	3.969	11.449	34,7
Castrignano de' Greci	1.297	3.746	34,6
Altri comuni	342.090	3.863.137	8,9
Totale	373.589	3.926.931	9,5



SARDEGNA

(dato al 01/01/2021)

(dato al 01/01/2021)

Popolazione residente 1.598.225
Iscritti all'AIRE 125.557
Incidenza % 7,9

Provincia	Totale	% donne su totale	classi età %					% iscritti per nascita
			00 - 17	18 - 34	35 - 49	50 - 64	65 oltre	
Caagliari	21.245	46,4	17,3	24,3	29,9	17,4	11,1	19,3
Nuoro	21.912	47,1	11,8	23,6	23,9	22,0	18,7	38,7
Oristano	16.542	47,1	12,0	23,6	25,8	21,6	17,0	38,6
Sassari	32.017	46,9	13,3	22,4	25,6	20,5	18,2	25,1
Sud Sardegna	33.841	46,7	12,3	24,0	25,6	21,2	16,9	32,9
Sardegna	125.557	46,8	13,3	23,5	26,0	20,6	16,6	30,4

Area continentale	Iscritti AIRE	%	di cui donne	incidenza % donne	anzianità iscrizione AIRE (anni)			
					< 1	tra 1 e 5	tra 5 e 10	> di 10
UE 15	98.211	78,2	45.827	46,7	2.963	12.162	10.607	72.479
UE nuovi 13	1.127	0,9	371	32,9	108	468	275	276
Europa centro-orientale	249	0,2	106	42,6	15	89	65	80
Europa altri	10.161	8,1	4.921	48,4	227	1.214	1.344	7.376
Europa	109.748	87,4	51.225	46,7	3.313	13.933	12.291	80.211
Africa settentrionale	348	0,3	130	37,4	34	140	77	97
Africa occidentale	120	0,1	45	37,5	17	28	22	53
Africa orientale	140	0,1	56	40,0	5	38	31	66
Africa centro-meridionale	539	0,4	268	49,7	25	50	69	395
Africa	1.147	0,9	499	43,5	81	256	199	611
Asia occidentale	540	0,4	229	42,4	40	198	166	136
Asia centro-meridionale	47	0,0	17	36,2	3	17	13	14
Asia orientale	565	0,4	204	36,1	44	170	158	193
Asia	1.152	0,9	450	39,1	87	385	337	343
America settentrionale	3.171	2,5	1.534	48,4	125	602	581	1.863
America centro-meridionale	8.388	6,7	4.196	50,0	351	1.641	1.535	4.861
America	11.559	9,2	5.730	49,6	476	2.243	2.116	6.724
Oceania	1.951	1,6	883	45,3	102	445	238	1.166
Totale	125.557	100,0	58.787	46,8	4.059	17.262	15.181	89.055

Paese	Graduatoria primi 25 paesi di emigrazione	
	v. a.	%
Germania	33.673	26,8
Francia	23.692	18,9
Belgio	13.491	10,7
Regno Unito	12.502	10,0
Svizzera	9.796	7,8
Paesi Bassi	7.020	5,6
Argentina	4.323	3,4
Spagna	4.127	3,3
Stati Uniti d'America	2.428	1,9
Australia	1.841	1,5
Brasile	1.792	1,4
Irlanda	991	0,8
Canada	739	0,6
Austria	647	0,5
Lussemburgo	646	0,5
Cile	529	0,4
Sudafrica	486	0,4
Danimarca	387	0,3
Svezia	368	0,3
Grecia	289	0,2
Venezuela	275	0,2
Emirati Arabi Uniti	268	0,2
Portogallo	262	0,2
Norvegia	223	0,2
Polonia	214	0,2
Altri Paesi	4.548	3,6
Totale	125.557	100,0

Comune	Graduatoria primi 25 comuni per iscritti		
	AIRE	Pop. res.	Inc. %
Caagliari	8.621	149.474	5,8
Sassari	5.129	124.111	4,1
Carbonia	3.714	26.472	14,0
Quartu Sant'Elena	3.481	67.823	5,1
Alghero	3.453	42.295	8,2
Olbia	2.348	60.491	3,9
Siniscola	1.951	11.425	17,1
Nuoro	1.657	34.536	4,8
Oristano	1.564	30.383	5,1
Bosa	1.453	7.669	18,9
Iglesias	1.413	25.602	5,5
Dorgali	1.306	8.402	15,5
Assemini	1.299	26.121	5,0
Villacidro	1.197	13.306	9,0
Capoterra	1.196	22.435	5,3
Guspini	1.068	11.385	9,4
Sant'Antioco	1.047	10.814	9,7
Selargius	1.021	28.631	3,6
Sindia	1.014	1.641	61,8
San Vito	979	3.504	27,9
La Maddalena	972	10.825	9,0
Tortoli	925	10.787	8,6
Monserrato	914	19.289	4,7
Ozieri	912	10.271	8,9
Terralba	896	9.934	9,0
Altri comuni	76.027	830.599	9,2
Totale	125.557	1.598.225	7,9

Comune	Graduatoria primi 25 comuni per incidenza		
	AIRE	Pop. res.	Inc. %
Bidoni	99	134	73,9
Sindia	1.014	1.641	61,8
Senis	242	429	56,4
Montresta	245	444	55,2
Ballao	391	734	53,3
Sagama	101	197	51,3
Sennariolo	80	159	50,3
Suni	496	1.025	48,4
Osini	346	733	47,2
Fordongianus	376	861	43,7
Sorradile	152	350	43,4
Chiaromonti	643	1.553	41,4
Illorai	321	780	41,2
Villasalto	400	994	40,2
Seui	473	1.222	38,7
Allai	133	345	38,6
Martis	180	477	37,7
Ardauli	302	805	37,5
Cossoine	288	771	37,4
Ruinias	229	621	36,9
Ittireddu	169	482	35,1
Tresnuraghes	359	1.124	31,9
Nulvi	842	2.687	31,3
Ula Tirso	150	491	30,5
Orotelli	581	1.931	30,1
Altri comuni	116.945	1.577.235	7,4
Totale	125.557	1.598.225	7,9



SICILIA

Popolazione residente 4.840.876 (dato al 01/01/2021)
Iscritti all'AIRE 798.100 (dato al 01/01/2021)
Incidenza % 16,5

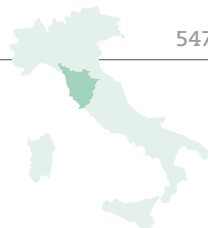
Provincia	Totale	% donne su totale	classi età %					% iscritti per nascita
			00 - 17	18 - 34	35 - 49	50 - 64	65 oltre	
Agrigento	158.753	46,8	13,3	23,6	22,0	21,0	20,1	35,8
Caltanissetta	74.374	47,0	11,5	23,3	22,2	21,2	21,8	39,5
Catania	133.479	47,4	15,1	25,0	23,6	19,3	17,0	37,2
Enna	80.508	47,8	12,1	22,8	22,4	20,2	22,7	48,3
Messina	92.941	48,3	13,0	22,2	22,9	18,9	23,0	37,3
Palermo	131.541	46,3	13,8	24,0	23,2	19,5	19,4	31,9
Ragusa	32.501	47,2	14,2	24,0	23,5	18,1	20,2	36,5
Siracusa	46.723	47,6	13,2	22,7	22,9	19,6	21,7	42,4
Trapani	47.280	47,0	13,4	23,4	21,9	19,7	21,6	36,5
Sicilia	798.100	47,2	13,4	23,6	22,7	19,9	20,4	37,6

Area continentale	Iscritti AIRE	%	di cui donne	incidenza % donne	anzianità iscrizione AIRE (anni)			
					< 1	tra 1 e 5	tra 5 e 10	> di 10
UE 15	478.356	59,9	219.949	46,0	11.767	50.518	45.860	370.211
UE nuovi 13	5.504	0,7	2.023	36,8	612	2.489	954	1.449
Europa centro-orientale	712	0,1	328	46,1	40	224	172	276
Europa altri	76.228	9,6	35.979	47,2	1.674	6.994	7.556	60.004
Europa	560.800	70,3	258.279	46,1	14.093	60.225	54.542	431.940
Africa settentrionale	2.270	0,3	1.082	47,7	127	458	446	1.239
Africa occidentale	189	0,0	58	30,7	10	54	44	81
Africa orientale	348	0,0	156	44,8	12	106	63	167
Africa centro-meridionale	2.117	0,3	1.069	50,5	66	217	302	1.532
Africa	4.924	0,6	2.365	48,0	215	835	855	3.019
Asia occidentale	1.365	0,2	605	44,3	84	394	316	571
Asia centro-meridionale	98	0,0	38	38,8	7	49	23	19
Asia orientale	1.188	0,1	422	35,5	79	384	326	399
Asia	2.651	0,3	1.065	40,2	170	827	665	989
America settentrionale	65.449	8,2	31.044	47,4	1.349	7.114	8.438	48.548
America centro-meridionale	138.347	17,3	71.193	51,5	4.448	19.794	24.829	89.276
America	203.796	25,5	102.237	50,2	5.797	26.908	33.267	137.824
Oceania	25.929	3,2	12.597	48,6	644	3.014	2.708	19.563
Totale	798.100	100,0	376.543	47,2	20.919	91.809	92.037	593.335

Graduatoria primi 25 paesi di emigrazione		
Paese	v. a.	%
Germania	248.081	31,1
Belgio	99.651	12,5
Argentina	97.695	12,2
Svizzera	75.293	9,4
Francia	61.299	7,7
Stati Uniti d'America	52.824	6,6
Regno Unito	37.747	4,7
Australia	25.636	3,2
Venezuela	18.477	2,3
Spagna	16.600	2,1
Canada	12.625	1,6
Brasile	10.399	1,3
Paesi Bassi	5.635	0,7
Malta	3.170	0,4
Paraguay	2.031	0,3
Sudafrica	2.022	0,3
Cile	2.000	0,3
Uruguay	1.856	0,2
Austria	1.814	0,2
Lussemburgo	1.748	0,2
Irlanda	1.426	0,2
Tunisia	1.216	0,2
Svezia	1.171	0,1
Grecia	1.106	0,1
Perù	1.086	0,1
Altri Paesi	15.492	1,9
Totale	798.100	100,0

Graduatoria primi 25 comuni per iscritti			
Comune	AIRE	Pop. res.	Inc. %
Palermo	35.774	640.720	5,6
Catania	22.821	294.298	7,8
Licata	17.194	35.189	48,9
Messina	13.763	225.546	6,1
Palma di Monteciaro	11.980	21.361	56,1
Favara	10.569	32.446	32,6
Adrano	9.112	33.788	27,0
Siracusa	8.856	118.093	7,5
Aragona	8.601	9.013	95,4
Barrafranca	8.133	11.947	68,1
Caltanissetta	7.992	59.425	13,4
Gela	7.861	71.535	11,0
Valguarnera Caropepe	7.665	7.161	107,0
Riesi	7.550	10.854	69,6
San Cataldo	7.536	20.812	36,2
Lercara Friddi	7.333	6.407	114,5
Casteltermini	6.687	7.528	88,8
Villarosa	6.643	4.448	149,3
Agrigento	6.606	56.045	11,8
Ravanusa	6.587	10.862	60,6
Mirabella Imbaccari	6.529	4.286	152,3
Piazza Armerina	6.444	20.842	30,9
Canicatti	6.275	34.990	17,9
Trapani	6.231	65.249	9,5
Leonforte	6.215	12.679	49,0
Altri comuni	547.143	3.025.352	18,1
Totale	798.100	4.840.876	16,5

Graduatoria primi 25 comuni per incidenza			
Comune	AIRE	Pop. res.	Inc. %
Acquaviva Platani	2.461	881	279,3
Sant'Angelo Muxaro	2.546	1.191	213,8
Basico'	1.066	554	192,4
Limina	1.181	727	162,4
Pettineo	1.988	1.260	157,8
Mirabella Imbaccari	6.529	4.286	152,3
Tripi	1.162	766	151,7
Santa Elisabetta	3.272	2.179	150,2
Villarosa	6.643	4.448	149,3
Sutera	1.773	1.240	143,0
Cattolica Eraclea	4.847	3.397	142,7
Bompensiere	691	512	135,0
Cianciana	4.330	3.253	133,1
Comitini	1.165	884	131,8
San Biagio Platani	3.578	2.977	120,2
Montedoro	1.725	1.438	120,0
Lercara Friddi	7.333	6.407	114,5
Valguarnera Caropepe	7.665	7.161	107,0
Delia	4.210	3.942	106,8
Grotte	5.321	5.352	99,4
Cerami	1.809	1.866	96,9
Aragona	8.601	9.013	95,4
Castel di Lucio	1.105	1.186	93,2
Joppolo Giancaxio	1.043	1.120	93,1
Sommatino	6.036	6.570	91,9
Altri comuni	710.020	4.768.266	14,9
Totale	798.100	4.840.876	16,5



TOSCANA

Popolazione residente 3.668.333
Iscritti all'AIRE 197.299
Incidenza % 5,4

(dato al 01/01/2021)
(dato al 01/01/2021)

Provincia	Totale	% donne su totale	classi età %					% iscritti per nascita
			00 - 17	18 - 34	35 - 49	50 - 64	65 oltre	
Arezzo	13.978	48,0	21,1	21,5	23,7	17,1	16,6	23,5
Firenze	37.518	47,8	20,5	23,3	24,0	18,1	14,1	31,1
Grosseto	7.546	47,2	18,6	22,8	23,8	17,7	17,1	32,4
Livorno	25.568	48,4	18,9	22,5	22,9	17,5	18,2	11,7
Lucca	46.198	49,3	14,4	21,4	22,6	18,5	23,3	49,7
Massa Carrara	19.208	48,8	12,6	21,7	22,1	19,8	23,8	50,8
Pisa	16.380	47,8	20,0	22,6	25,8	17,3	14,4	29,9
Pistoia	15.090	48,2	15,3	22,4	23,2	18,4	20,7	42,8
Prato	6.801	45,2	24,9	22,9	24,3	16,1	11,8	26,8
Siena	9.012	46,6	21,9	22,4	25,7	17,2	12,8	18,2
Toscana	197.299	48,2	17,8	22,3	23,5	18,0	18,4	34,4

Area continentale	Iscritti AIRE	%	di cui donne	incidenza % donne	anzianità iscrizione AIRE (anni)			
					< 1	tra 1 e 5	tra 5 e 10	> di 10
UE 15	73.171	37,1	34.333	46,9	5.460	18.831	12.502	36.378
UE nuovi 13	2.917	1,5	1.068	36,6	245	1.025	765	882
Europa centro-orientale	1.681	0,9	846	50,3	73	359	332	917
Europa altri	17.291	8,8	8.373	48,4	549	2.671	2.657	11.414
Europa	95.060	48,2	44.620	46,9	6.327	22.886	16.256	49.591
Africa settentrionale	1.100	0,6	512	46,5	65	386	275	374
Africa occidentale	368	0,2	148	40,2	34	169	72	93
Africa orientale	420	0,2	186	44,3	32	100	101	187
Africa centro-meridionale	2.374	1,2	1.189	50,1	63	329	359	1.623
Africa	4.262	2,2	2.035	47,7	194	984	807	2.277
Asia occidentale	7.979	4,0	3.867	48,5	217	1.407	1.729	4.626
Asia centro-meridionale	204	0,1	88	43,1	37	70	37	60
Asia orientale	2.081	1,1	704	33,8	136	690	624	631
Asia	10.264	5,2	4.659	45,4	390	2.167	2.390	5.317
America settentrionale	15.853	8,0	7.441	46,9	587	3.180	3.379	8.707
America centro-meridionale	67.292	34,1	34.186	50,8	2.861	14.131	13.482	36.818
America	83.145	42,1	41.627	50,1	3.448	17.311	16.861	45.525
Oceania	4.568	2,3	2.136	46,8	225	961	804	2.578
Totale	197.299	100,0	95.077	48,2	10.584	44.309	37.118	105.288

Graduatoria primi 25 paesi di emigrazione		
Paese	v. a.	%
Brasile	24.455	12,4
Argentina	23.846	12,1
Regno Unito	20.052	10,2
Svizzera	16.142	8,2
Francia	15.248	7,7
Germania	13.715	7,0
Stati Uniti d'America	13.314	6,7
Spagna	9.220	4,7
Israele	6.099	3,1
Belgio	5.869	3,0
Uruguay	4.522	2,3
Australia	4.239	2,1
Cile	2.927	1,5
Venezuela	2.850	1,4
Canada	2.539	1,3
Paesi Bassi	2.361	1,2
Sudafrica	2.242	1,1
Colombia	2.179	1,1
Messico	1.472	0,7
Svezia	1.223	0,6
Austria	1.121	0,6
Irlanda	1.066	0,5
Perù	1.015	0,5
Turchia	997	0,5
Portogallo	959	0,5
Altri Paesi	17.627	8,9
Totale	197.299	100,0

Graduatoria primi 25 comuni per iscritti			
Comune	AIRE	Pop. res.	Inc. %
Firenze	21.040	359.755	5,8
Livorno	15.449	156.031	9,9
Lucca	11.487	88.822	12,9
Capannori	6.589	45.196	14,6
Pisa	5.282	89.155	5,9
Prato	5.268	193.568	2,7
Carrara	4.804	60.685	7,9
Arezzo	3.796	97.842	3,9
Pistoia	3.429	90.479	3,8
Massa	3.353	66.886	5,0
Viareggio	3.166	60.144	5,3
Pontremoli	2.865	7.028	40,8
Bagni di Lucca	2.839	5.751	49,4
Camaione	2.089	31.521	6,6
Siena	2.064	54.195	3,8
Pescia	1.927	19.308	10,0
Grosseto	1.855	81.621	2,3
Montecatini-Terre	1.818	19.920	9,1
Pietrasanta	1.802	22.892	7,9
Barga	1.762	9.569	18,4
Fivizzano	1.672	7.410	22,6
Massarosa	1.514	21.511	7,0
Castelnuovo di Garfagnana	1.409	5.756	24,5
Borgo a Mozzano	1.378	6.877	20,0
Cecina	1.367	27.850	4,9
Altri comuni	87.275	2.038.561	4,3
Totale	197.299	3.668.333	5,4

Graduatoria primi 25 comuni per incidenza			
Comune	AIRE	Pop. res.	Inc. %
Careggine	506	521	97,1
Zeri	849	995	85,3
Fabbriche di Vergemoli	494	723	68,3
Comano	422	669	63,1
Villa Collemandina	703	1.266	55,5
Marciana Marina	1.037	1.909	54,3
Vagli Sotto	436	874	49,9
Marciana	1.032	2.085	49,5
Bagni di Lucca	2.839	5.751	49,4
Molazzana	425	1.038	40,9
Pontremoli	2.865	7.028	40,8
Mulazzo	877	2.282	38,4
Villa Basilica	518	1.515	34,2
Stazzema	930	2.867	32,4
Pieve Fosciana	750	2.355	31,8
Camporgiano	568	2.073	27,4
Sillano Giuncugnano	272	1.011	26,9
San Romano in Garfagnana	339	1.374	24,7
Castelnuovo di Garfagnana	1.409	5.756	24,5
Coreglia Antelminelli	1.240	5.211	23,8
Isola del Giglio	316	1.351	23,4
Fivizzano	1.672	7.410	22,6
Sambuca Pistoiese	328	1.486	22,1
Fosciandora	121	561	21,6
Tresana	403	1.938	20,8
Altri comuni	175.948	3.608.284	4,9
Totale	197.299	3.668.333	5,4



TRENTINO ALTO ADIGE

Popolazione residente 1.078.460 (dato al 01/01/2021)
Iscritti all'AIRE 121.665 (dato al 01/01/2021)
Incidenza % 11,3

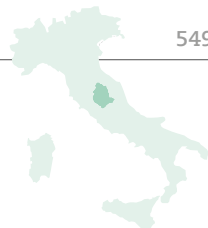
Provincia	Totale	% donne su totale	classi età %					% iscritti per nascita
			00 - 17	18 - 34	35 - 49	50 - 64	65 oltre	
Bolzano	49.075	48,2	19,4	26,0	23,6	16,1	14,9	30,6
Trento	72.590	48,8	15,9	23,8	24,7	18,6	17,0	29,3
Trentino A. A.	121.665	48,6	17,3	24,7	24,2	17,6	16,1	29,8

Area continentale	Iscritti AIRE	%	di cui donne	incidenza % donne	anzianità iscrizione AIRE (anni)			
					< 1	tra 1 e 5	tra 5 e 10	> di 10
UE 15	52.167	42,9	25.177	48,3	3.327	11.798	8.542	28.500
UE nuovi 13	1.050	0,9	414	39,4	84	332	250	384
Europa centro-orientale	793	0,7	389	49,1	64	186	214	329
Europa altri	16.274	13,4	8.199	50,4	546	2.374	1.902	11.452
Europa	70.284	57,8	34.179	48,6	4.021	14.690	10.908	40.665
Africa settentrionale	402	0,3	177	44,0	29	177	126	70
Africa occidentale	73	0,1	31	42,5	15	19	22	17
Africa orientale	127	0,1	48	37,8	6	28	24	69
Africa centro-meridionale	448	0,4	212	47,3	6	37	79	326
Africa	1.050	0,9	468	44,6	56	261	251	482
Asia occidentale	372	0,3	166	44,6	34	117	95	126
Asia centro-meridionale	97	0,1	51	52,6	10	48	21	18
Asia orientale	624	0,5	236	37,8	35	198	191	200
Asia	1.093	0,9	453	41,4	79	363	307	344
America settentrionale	3.874	3,2	1.876	48,4	447	793	587	2.047
America centro-meridionale	44.071	36,2	21.469	48,7	3.093	14.827	14.027	12.124
America	47.945	39,4	23.345	48,7	3.540	15.620	14.614	14.171
Oceania	1.293	1,1	637	49,3	71	293	236	693
Totale	121.665	100,0	59.082	48,6	7.767	31.227	26.316	56.355

Paese	v. a.	%
Brasile	29.855	24,5
Germania	21.913	18,0
Svizzera	15.783	13,0
Austria	14.751	12,1
Argentina	8.635	7,1
Regno Unito	5.263	4,3
Francia	3.357	2,8
Stati Uniti d'America	2.626	2,2
Belgio	2.193	1,8
Spagna	2.169	1,8
Cile	1.913	1,6
Uruguay	1.561	1,3
Canada	1.247	1,0
Australia	1.154	0,9
Paesi Bassi	926	0,8
Sudafrica	422	0,3
Paraguay	396	0,3
Bosnia-Erzegovina	381	0,3
Messico	338	0,3
Irlanda	331	0,3
Svezia	295	0,2
Lussemburgo	282	0,2
Colombia	258	0,2
Portogallo	240	0,2
Repubblica di Serbia	215	0,2
Altri Paesi	5.161	4,2
Totale	121.665	100,0

Comune	AIRE	Pop. res.	Inc. %
Trento	12.758	120.491	10,6
Bolzano/Bozen	8.541	107.760	7,9
Merano/Meran	4.019	40.985	9,8
Levico Terme	3.543	8.086	43,8
Rovereto	2.686	40.105	6,7
Pergine Valsugana	2.457	21.660	11,3
Bressanone/Brixen	2.412	22.770	10,6
Primiero San Martino di Castrozza	2.048	5.244	39,1
Brunico/Brunneck	1.924	17.050	11,3
Roncegno Terme	1.913	2.876	66,5
Borgo Valsugana	1.678	6.993	24,0
Riva del Garda	1.450	17.902	8,1
Arco	1.435	17.823	8,1
Appiano sulla strada del vino/Eppana	1.399	14.817	9,4
Altopiano della Vigolana	1.396	5.137	27,2
Canal San Bovo	1.140	1.467	77,7
Malles Venosta/Mals	1.124	5.207	21,6
Castel Ivano	1.098	3.289	33,4
Novaledo	1.051	1.102	95,4
Ala	1.031	8.737	11,8
Lana/Lana	1.025	12.438	8,2
Laives/Leifers	885	18.204	4,9
Vipiteno/Sterzing	844	7.084	11,9
Predaia	796	6.827	11,7
Caldonazzo	755	3.898	19,4
Altri comuni	62.257	560.508	11,1
Totale	121.665	1.078.460	11,3

Comune	AIRE	Pop. res.	Inc. %
Samone	589	555	106,1
Novaledo	1.051	1.102	95,4
Ronchi Valsugana	415	477	87,0
Canal San Bovo	1.140	1.467	77,7
Roncegno Terme	1.913	2.876	66,5
Lavarone	660	1.191	55,4
Ospedaletto	433	788	54,9
Tubre/Taufers im Münstertal	452	949	47,6
Levico Terme	3.543	8.086	43,8
Albiano	641	1.511	42,4
Primiero San Martino di Castrozza	2.048	5.244	39,1
Fornace	515	1.323	38,9
Vallarsa	502	1.377	36,5
Castelnuovo	384	1.075	35,7
Torcedo	241	684	35,2
Grigno	708	2.093	33,8
Castel Ivano	1.098	3.289	33,4
Stenico	348	1.177	29,6
Imer	347	1.178	29,5
Cis	88	307	28,7
Palù del Fersina	49	171	28,7
Terragnolo	201	704	28,6
Campodenno	427	1.507	28,3
Telve di Sopra	168	594	28,3
Cembra Lisignago	635	2.283	27,8
Altri comuni	103.069	1.036.452	9,9
Totale	121.665	1.078.460	11,3



UMBRIA

Popolazione residente **865.013**
Iscritti all'AIRE **43.260**
Incidenza % **5,0**

(dato al 01/01/2021)
(dato al 01/01/2021)

Provincia	Totale	% donne su totale	classi età %					% iscritti per nascita
			00 - 17	18 - 34	35 - 49	50 - 64	65 oltre	
Perugia	33.877	47,7	16,5	21,4	22,8	18,9	20,3	31,5
Terni	9.383	47,4	18,2	22,3	25,3	17,6	16,6	37,5
Umbria	43.260	47,7	16,8	21,6	23,4	18,7	19,5	32,8

Area continentale	Iscritti AIRE	%	di cui donne	incidenza % donne	anzianità iscrizione AIRE (anni)			
					< 1	tra 1 e 5	tra 5 e 10	> di 10
UE 15	22.601	52,2	10.597	46,9	1.523	4.465	3.071	13.542
UE nuovi 13	645	1,5	225	34,9	79	255	147	164
Europa centro-orientale	173	0,4	75	43,4	20	77	40	36
Europa altri	5.090	11,8	2.448	48,1	165	798	587	3.540
Europa	28.509	65,9	13.345	46,8	1.787	5.595	3.845	17.282
Africa settentrionale	226	0,5	95	42,0	21	74	62	69
Africa occidentale	57	0,1	24	42,1	1	15	21	20
Africa orientale	110	0,3	45	40,9	8	41	15	46
Africa centro-meridionale	510	1,2	241	47,3	18	74	69	349
Africa	903	2,1	405	44,9	48	204	167	484
Asia occidentale	311	0,7	144	46,3	18	94	74	125
Asia centro-meridionale	33	0,1	15	45,5	6	14	5	8
Asia orientale	368	0,9	149	40,5	27	114	102	125
Asia	712	1,6	308	43,3	51	222	181	258
America settentrionale	2.414	5,6	1.159	48,0	104	504	475	1.331
America centro-meridionale	9.891	22,9	4.994	50,5	531	2.410	2.242	4.708
America	12.305	28,4	6.153	50,0	635	2.914	2.717	6.039
Oceania	831	1,9	406	48,9	52	232	138	409
Totale	43.260	100,0	20.617	47,7	2.573	9.167	7.048	24.472

Graduatoria primi 25 paesi di emigrazione

Paese	v. a.	%
Francia	7.245	16,7
Svizzera	4.833	11,2
Brasile	4.589	10,6
Germania	3.904	9,0
Regno Unito	3.898	9,0
Argentina	3.376	7,8
Belgio	2.299	5,3
Stati Uniti d'America	1.861	4,3
Lussemburgo	1.777	4,1
Spagna	1.647	3,8
Australia	755	1,7
Canada	553	1,3
Paesi Bassi	540	1,2
Sudafrica	472	1,1
Venezuela	384	0,9
Cile	366	0,8
Irlanda	291	0,7
Austria	257	0,6
Messico	225	0,5
Portogallo	207	0,5
Svezia	202	0,5
Uruguay	196	0,5
Romania	161	0,4
Grecia	160	0,4
Ecuador	144	0,3
Altri Paesi	2.918	6,7
Totale	43.260	100,0

Graduatoria primi 25 comuni per iscritti

Comune	AIRE	Pop. res.	Inc. %
Perugia	8.290	164.057	5,1
Terni	5.287	109.255	4,8
Gubbio	2.601	31.338	8,3
Foligno	2.580	55.256	4,7
Città di Castello	2.326	38.409	6,1
Spoletto	1.975	37.331	5,3
Assisi	1.538	28.059	5,5
Gualdo Tadino	1.409	14.424	9,8
Todi	778	15.429	5,0
Bastia Umbra	743	21.278	3,5
Narni	739	18.523	4,0
Umbertide	723	16.355	4,4
Trevi	605	8.155	7,4
Corciano	599	21.210	2,8
Nocera Umbra	576	5.591	10,3
Orvieto	570	20.121	2,8
San Giustino	564	10.868	5,2
Amelia	552	11.464	4,8
Magione	543	14.679	3,7
Castiglione del Lago	495	14.712	3,4
Marsciano	469	18.031	2,6
Passignano sul Trasimeno	461	5.523	8,3
Spello	448	8.391	5,3
Città della Pieve	399	7.621	5,2
Bevagna	359	4.829	7,4
Altri comuni	7.631	164.104	4,7
Totale	43.260	865.013	5,0

Graduatoria primi 25 comuni per incidenza

Comune	AIRE	Pop. res.	Inc. %
Scheggia e Pascelupo	265	1.340	19,8
Costacciaro	173	1.134	15,3
Parrano	69	494	14,0
Fossato di Vico	312	2.630	11,9
Sigillo	265	2.328	11,4
Pietralunga	214	1.982	10,8
Nocera Umbra	576	5.591	10,3
Gualdo Tadino	1.409	14.424	9,8
Montegabbione	109	1.140	9,6
Ficulle	148	1.587	9,3
Monte Santa Maria Tiberina	100	1.115	9,0
Cannara	356	4.217	8,4
Passignano sul Trasimeno	461	5.523	8,3
Gubbio	2.601	31.338	8,3
Sellano	84	1.022	8,2
Tuoro sul Trasimeno	295	3.762	7,8
Bevagna	359	4.829	7,4
Trevi	605	8.155	7,4
Preci	49	698	7,0
Vallo di Nera	24	350	6,9
Valtopina	87	1.302	6,7
Montone	102	1.617	6,3
Gualdo Cattaneo	350	5.741	6,1
Città di Castello	2.326	38.409	6,1
Fabro	151	2.652	5,7
Altri comuni	31.770	721.633	4,4
Totale	43.260	865.013	5,0



VALLE D'AOSTA

Popolazione residente 123.895
Iscritti all'AIRE 7.298
Incidenza % 5,9

(dato al 01/01/2021)
(dato al 01/01/2021)

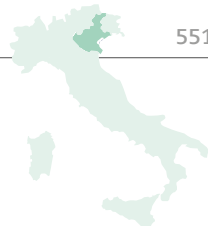
Provincia	Totale	% donne su totale	classi età %					% iscritti per nascita
			00 - 17	18 - 34	35 - 49	50 - 64	65 oltre	
Aosta	7.298	48,8	19,8	22,9	22,1	17,9	17,4	25,6
Valle d'Aosta	7.298	48,8	19,8	22,9	22,1	17,9	17,4	25,6

Area continentale	Iscritti AIRE	%	di cui donne	incidenza % donne	anzianità iscrizione AIRE (anni)			
					< 1	tra 1 e 5	tra 5 e 10	> di 10
UE 15	3.787	51,9	1.802	47,6	310	1.269	700	1.508
UE nuovi 13	113	1,5	39	34,5	13	43	25	32
Europa centro-orientale	32	0,4	10	31,3	1	13	9	9
Europa altri	1.882	25,8	963	51,2	61	291	261	1.269
Europa	5.814	79,7	2.814	48,4	385	1.616	995	2.818
Africa settentrionale	108	1,5	50	46,3	3	54	28	23
Africa occidentale	21	0,3	7	33,3	4	6	5	6
Africa orientale	18	0,2	6	33,3	-	3	7	8
Africa centro-meridionale	50	0,7	30	60,0	1	6	6	37
Africa	197	2,7	93	47,2	8	69	46	74
Asia occidentale	25	0,3	15	60,0	1	7	8	9
Asia centro-meridionale	3	0,0	-	-	2	-	1	-
Asia orientale	65	0,9	26	40,0	12	19	15	19
Asia	93	1,3	41	44,1	15	26	24	28
America settentrionale	347	4,8	169	48,7	10	69	69	199
America centro-meridionale	747	10,2	397	53,1	22	149	196	380
America	1.094	15,0	566	51,7	32	218	265	579
Oceania	100	1,4	48	48,0	8	20	10	62
Totale	7.298	100,0	3.562	48,8	448	1.949	1.340	3.561

Graduatoria primi 25 paesi di emigrazione		
Paese	v. a.	%
Francia	2.184	29,9
Svizzera	1.843	25,3
Regno Unito	451	6,2
Argentina	352	4,8
Germania	309	4,2
Spagna	297	4,1
Stati Uniti d'America	241	3,3
Belgio	217	3,0
Brasile	166	2,3
Canada	106	1,5
Australia	94	1,3
Paesi Bassi	81	1,1
Repubblica Dominicana	58	0,8
Lussemburgo	57	0,8
Sudafrica	49	0,7
Marocco	48	0,7
Austria	45	0,6
Portogallo	41	0,6
Svezia	40	0,5
Tunisia	38	0,5
Venezuela	33	0,5
Cile	31	0,4
Romania	27	0,4
Repubblica Ceca	26	0,4
Irlanda	25	0,3
Altri Paesi	439	6,0
Totale	7.298	100,0

Graduatoria primi 25 comuni per iscritti			
Comune	AIRE	Pop. res.	Inc. %
Aosta	2.203	33.409	6,6
Saint-Vincent	318	4.402	7,2
Sarre	251	4.759	5,3
Châtillon	248	4.454	5,6
Pont-Saint-Martin	229	3.543	6,5
Quart	206	4.051	5,1
Verrès	202	2.546	7,9
Nus	170	2.968	5,7
Courmayeur	164	2.733	6,0
Saint-Pierre	163	3.201	5,1
Valtournenche	148	2.256	6,6
La Salle	122	1.987	6,1
Morgex	120	2.082	5,8
Saint-Christophe	119	3.407	3,5
Aymavilles	117	2.091	5,6
Gressan	117	3.395	3,4
Charvensod	105	2.336	4,5
Gignod	101	1.718	5,9
Donnas	96	2.408	4,0
Villeneuve	94	1.265	7,4
Fénis	93	1.769	5,3
Pré-Saint-Didier	83	1.006	8,3
Montjovet	82	1.790	4,6
Saint-Rhémy-en-Bosses	80	332	24,1
Gressoney-Saint-Jean	75	824	9,1
Altri comuni	1.592	29.163	5,5
Totale	7.298	123.895	5,9

Graduatoria primi 25 comuni per incidenza			
Comune	AIRE	Pop. res.	Inc. %
Saint-Rhémy-en-Bosses	80	332	24,1
Rhêmes-Notre-Dame	17	84	20,2
Saint-Oyen	36	189	19,0
Chamois	18	110	16,4
Perloz	53	446	11,9
Issime	47	397	11,8
Valsavarenche	19	171	11,1
Champorcher	39	390	10,0
Torgnon	54	561	9,6
Gressoney-Saint-Jean	75	824	9,1
Gressoney-La-Trinité	29	326	8,9
Saint-Nicolas	29	327	8,9
Bard	10	114	8,8
Introd	56	656	8,5
Pré-Saint-Didier	83	1.006	8,3
Challand-Saint-Anselme	61	744	8,2
Chambave	72	885	8,1
La Thuile	67	829	8,1
Verrès	202	2.546	7,9
Antey-Saint-André	42	557	7,5
Villeneuve	94	1.265	7,4
Saint-Vincent	318	4.402	7,2
Allein	15	209	7,2
Valpelline	42	603	7,0
Gaby	30	450	6,7
Altri comuni	5.710	105.472	5,4
Totale	7.298	123.895	5,9



VENETO

Popolazione residente **4.852.453** (dato al 01/01/2021)
 Iscritti all'AIRE **479.405** (dato al 01/01/2021)
 Incidenza % **9,9**

Provincia	Totale	% donne su totale	classi età %					% iscritti per nascita
			00 - 17	18 - 34	35 - 49	50 - 64	65 oltre	
Belluno	55.383	49,5	12,8	22,0	22,6	20,6	22,0	51,0
Padova	60.216	48,6	18,3	22,0	23,9	18,4	17,4	42,7
Rovigo	17.092	49,4	17,5	21,0	25,4	17,2	18,9	59,4
Treviso	137.305	49,5	15,4	21,6	23,3	19,3	20,4	52,8
Venezia	57.857	48,7	17,7	22,1	23,7	18,2	18,2	39,9
Verona	51.619	48,3	19,6	22,7	24,0	17,9	15,8	38,2
Vicenza	99.933	49,1	18,5	22,0	23,3	18,2	18,0	45,0
Veneto	479.405	49,1	16,9	21,9	23,5	18,8	18,9	46,8

Area continentale	Iscritti AIRE	%	di cui donne	incidenza % donne	anzianità iscrizione AIRE (anni)			
					< 1	tra 1 e 5	tra 5 e 10	> di 10
UE 15	157.669	32,9	74.156	47,0	11.867	43.796	26.583	75.423
UE nuovi 13	5.663	1,2	2.129	37,6	383	1.725	1.488	2.067
Europa centro-orientale	1.571	0,3	685	43,6	110	584	400	477
Europa altri	46.317	9,7	22.956	49,6	1.107	5.153	4.826	35.231
Europa	211.220	44,1	99.926	47,3	13.467	51.258	33.297	113.198
Africa settentrionale	1.689	0,4	749	44,3	178	637	471	403
Africa occidentale	663	0,1	260	39,2	74	343	137	109
Africa orientale	768	0,2	362	47,1	45	169	161	393
Africa centro-meridionale	3.532	0,7	1.748	49,5	72	408	450	2.602
Africa	6.652	1,4	3.119	46,9	369	1.557	1.219	3.507
Asia occidentale	3.060	0,6	1.439	47,0	198	761	780	1.321
Asia centro-meridionale	363	0,1	147	40,5	45	169	64	85
Asia orientale	3.574	0,7	1.173	32,8	245	1.128	1.027	1.174
Asia	6.997	1,5	2.759	39,4	488	2.058	1.871	2.580
America settentrionale	25.158	5,2	12.469	49,6	984	4.578	4.452	15.144
America centro-meridionale	213.602	44,6	109.154	51,1	11.307	46.793	46.229	109.273
America	238.760	49,8	121.623	50,9	12.291	51.371	50.681	124.417
Oceania	15.776	3,3	7.749	49,1	484	2.634	2.271	10.387
Totale	479.405	100,0	235.176	49,1	27.099	108.878	89.339	254.089

Paese	v. a.	%
Brasile	132.465	27,6
Argentina	50.925	10,6
Svizzera	44.853	9,4
Regno Unito	36.675	7,7
Francia	32.414	6,8
Germania	31.310	6,5
Belgio	17.055	3,6
Australia	14.800	3,1
Stati Uniti d'America	14.265	3,0
Spagna	13.141	2,7
Canada	10.200	2,1
Uruguay	4.316	0,9
Venezuela	4.240	0,9
Austria	3.414	0,7
Paesi Bassi	3.412	0,7
Sudafrica	3.279	0,7
Messico	3.030	0,6
Cile	2.115	0,4
Portogallo	1.698	0,4
Lussemburgo	1.609	0,3
Irlanda	1.573	0,3
Repubblica Popolare Cinese	1.300	0,3
Perù	1.256	0,3
Svezia	1.247	0,3
Romania	1.193	0,2
Altri Paesi	47.620	9,9
Totale	479.405	100,0

Comune	AIRE	Pop. res.	Inc. %
Venezia	17.942	255.609	7,0
Padova	14.280	208.306	6,9
Verona	14.160	257.838	5,5
Vicenza	8.553	109.290	7,8
Treviso	7.874	84.930	9,3
Belluno	5.893	35.505	16,6
Vittorio Veneto	5.864	27.354	21,4
Bassano del Grappa	5.681	42.168	13,5
Castelfranco Veneto	5.555	33.473	16,6
Schio	5.129	38.775	13,2
Montebelluna	4.844	31.378	15,4
Borgo Valbelluna	4.701	13.407	35,1
Feltre	4.080	20.337	20,1
Conegliano	3.475	34.681	10,0
Valdagno	3.390	25.319	13,4
San Donà di Piave	3.282	42.131	7,8
Arzignano	2.999	25.066	12,0
Volpago del Montello	2.975	10.160	29,3
Montebelluna	2.913	22.802	12,8
Oderzo	2.872	20.166	14,2
Longarone	2.852	5.139	55,5
Marostica	2.840	14.128	20,1
Valbrenta	2.798	4.964	56,4
Portogruaro	2.731	24.465	11,2
Cordignano	2.723	6.883	39,6
Altri comuni	338.999	3.458.179	9,8
Totale	479.405	4.852.453	9,9

Comune	AIRE	Pop. res.	Inc. %
Soverzene	845	363	232,8
Posina	828	560	147,9
Arsiè	2.610	2.202	118,5
Ènego	1.580	1.561	101,2
Lamon	2.410	2.715	88,8
Vallada Agordina	415	472	87,9
Fonzaso	2.627	3.093	84,9
Foza	519	665	78,0
Cibiana di Cadore	273	365	74,8
Valdastico	900	1.221	73,7
Gosaldo	385	545	70,6
Seren del Grappa	1.572	2.416	65,1
Cison di Valmarino	1.601	2.600	61,6
Fregona	1.685	2.816	59,8
Val di Zoldo	1.706	2.883	59,2
Valbrenta	2.798	4.964	56,4
Sovramonte	744	1.326	56,1
Longarone	2.852	5.139	55,5
Laghi	70	127	55,1
Rotzo	352	652	54,0
Segusino	900	1.841	48,9
Cesiomaggiore	1.823	3.882	47,0
San Gregorio nelle Alpi	734	1.597	46,0
Mufumo	559	1.315	42,5
Cordignano	2.723	6.883	39,6
Altri comuni	445.894	4.800.250	9,3
Totale	479.405	4.852.453	9,9

Cittadini italiani iscritti all'AIRE per provincia/regione/ripartizione territoriale di origine, genere, classe di età e stato civile. Valori assoluti e percentuali. Anno 2021.

Provincia/Regione/ Area geografica	Sesso			Classi età %						Stato civile %				
	Totale	%	F	% F	00 - 17	18 - 34	35 - 49	50 - 64	65 oltre	celibi	coniugati	vedovi	divorziati	n.d.
Aosta	7.298	0,1	3.562	0,1	19,8	22,9	22,1	17,9	17,4	55,8	36,9	2,7	3,9	0,7
Valle d'Aosta	7.298	0,1	3.562	0,1	19,8	22,9	22,1	17,9	17,4	55,8	36,9	2,7	3,9	0,7
Alessandria	40.923	0,7	20.414	0,8	15,2	23,0	24,5	16,8	20,5	59,3	35,4	1,7	2,7	0,9
Asti	16.205	0,3	7.959	0,3	16,6	22,8	23,4	17,5	19,6	58,2	36,1	1,9	3,3	0,5
Biella	15.042	0,3	7.325	0,3	17,8	22,9	23,1	17,8	18,4	58,2	36,5	2,2	2,8	0,3
Cuneo	62.122	1,1	31.113	1,1	16,9	23,4	24,3	16,3	19,1	59,6	35,8	1,8	2,8	0,1
Novara	21.142	0,4	10.109	0,4	19,1	22,7	23,3	18,4	16,5	57,5	36,4	2,3	3,5	0,3
Torino	137.571	2,4	65.833	2,4	18,5	23,2	24,3	17,5	16,5	59,6	35,0	1,8	3,4	0,2
Verbano-Cusio-Ossola	18.712	0,3	9.023	0,3	15,0	21,9	21,8	20,3	21,0	54,3	37,4	3,1	4,1	1,1
Vercelli	12.015	0,2	5.881	0,2	17,3	23,2	23,8	17,6	18,1	57,7	36,0	2,4	3,8	0,1
Piemonte	323.732	5,7	157.657	5,8	17,4	23,1	24,0	17,4	18,1	58,9	35,6	1,9	3,2	0,4
Bergamo	62.874	1,1	30.111	1,1	18,9	23,1	22,4	18,6	16,9	57,6	36,1	2,6	3,0	0,6
Brescia	57.956	1,0	27.308	1,0	24,0	23,0	22,3	17,4	13,3	59,6	35,0	2,1	2,9	0,5
Como	54.768	1,0	26.474	1,0	18,3	21,9	24,0	19,0	16,8	55,9	37,0	2,2	4,0	0,9
Cremona	20.230	0,4	9.794	0,4	19,2	22,4	25,3	16,8	16,3	57,6	37,6	1,9	2,6	0,3
Lecco	16.178	0,3	7.719	0,3	22,2	24,1	24,4	16,7	12,6	59,9	34,5	1,8	3,1	0,8
Lodi	6.094	0,1	2.782	0,1	25,5	24,5	25,5	15,6	8,9	58,8	34,5	1,4	4,5	0,9
Mantova	34.643	0,6	16.917	0,6	22,1	22,0	25,2	16,1	14,7	57,0	38,3	1,6	2,6	0,6
Milano	155.916	2,8	73.059	2,7	19,9	22,9	26,2	18,4	12,6	59,5	35,3	1,4	3,5	0,3
Monza e della Brianza	29.658	0,5	13.669	0,5	23,6	23,8	25,9	16,7	10,0	59,5	34,4	1,5	3,3	1,3
Pavia	34.766	0,6	16.908	0,6	18,0	23,7	25,4	16,7	16,1	58,8	36,2	1,5	3,0	0,5
Sondrio	25.517	0,5	12.581	0,5	14,6	23,0	22,7	20,5	19,2	55,8	37,3	2,5	3,5	1,0
Varese	62.606	1,1	29.969	1,1	18,7	22,3	24,7	18,0	16,3	56,9	36,6	2,1	3,8	0,6
Lombardia	561.206	9,9	267.291	9,8	20,0	22,9	24,6	18,0	14,6	58,2	36,0	1,9	3,3	0,6
Genova	87.804	1,6	43.338	1,6	16,2	23,4	23,3	17,2	19,9	59,7	34,8	1,7	3,1	0,7
Imperia	21.997	0,4	10.242	0,4	16,8	21,9	22,1	20,0	19,1	56,9	35,0	2,7	4,5	0,9
La Spezia	18.103	0,3	8.878	0,3	14,2	23,0	22,6	18,4	21,8	59,1	35,0	2,3	3,0	0,6
Savona	29.797	0,5	14.706	0,5	15,1	23,3	23,5	18,3	19,8	57,0	35,3	1,9	3,5	2,4
Liguria	157.701	2,8	77.164	2,8	15,8	23,1	23,1	18,0	20,0	58,7	34,9	2,0	3,4	1,0
Nord Ovest	1.049.937	18,6	505.674	18,6	18,6	23,0	24,2	17,8	16,5	58,5	35,7	1,9	3,3	0,6
Bolzano/Bozen	49.075	0,9	23.664	0,9	19,4	26,0	23,6	16,1	14,9	63,7	31,2	2,0	3,0	0,0
Trento	72.590	1,3	35.418	1,3	15,9	23,8	24,7	18,6	17,0	59,8	35,8	1,7	2,5	0,3
Trentino Alto Adige	121.665	2,2	59.082	2,2	17,3	24,7	24,2	17,6	16,1	61,4	34,0	1,8	2,7	0,2
Belluno	55.383	1,0	27.425	1,0	12,8	22,0	22,6	20,6	22,0	55,3	39,0	2,9	2,7	0,2
Padova	60.216	1,1	29.236	1,1	18,3	22,0	23,9	18,4	17,4	58,6	36,2	1,9	2,8	0,5
Rovigo	17.092	0,3	8.448	0,3	17,5	21,0	25,4	17,2	18,9	56,8	37,1	2,0	2,9	1,2
Treviso	137.305	2,4	67.898	2,5	15,4	21,6	23,3	19,3	20,4	56,4	38,3	2,3	2,7	0,4
Venezia	57.857	1,0	28.149	1,0	17,7	22,1	23,7	18,2	18,2	57,3	36,7	2,5	3,1	0,5
Verona	51.619	0,9	24.947	0,9	19,6	22,7	24,0	17,9	15,8	58,6	35,5	1,9	2,9	1,1
Vicenza	99.933	1,8	49.073	1,8	18,5	22,0	23,3	18,2	18,0	57,8	37,2	2,0	2,6	0,4
Veneto	479.405	8,5	235.176	8,7	16,9	21,9	23,5	18,8	18,9	57,2	37,3	2,2	2,7	0,5
Gorizia	13.618	0,2	6.717	0,2	16,3	20,4	24,1	18,5	20,7	57,7	36,5	3,0	2,7	0,2
Pordenone	58.637	1,0	29.345	1,1	12,5	20,0	21,8	19,8	25,8	56,8	37,3	3,2	2,3	0,4
Trieste	35.193	0,6	17.715	0,7	15,0	19,7	22,0	18,8	24,5	52,1	39,5	4,4	3,9	0,1
Udine	84.836	1,5	42.422	1,6	11,8	20,9	21,8	20,5	24,9	57,7	36,3	3,4	2,6	0,1
Friuli Venezia Giulia	192.284	3,4	96.199	3,5	12,9	20,4	22,0	19,8	24,8	56,4	37,2	3,5	2,7	0,2
Bologna	43.591	0,8	20.925	0,8	23,5	21,6	25,0	17,1	12,8	60,5	34,3	1,7	3,3	0,2
Ferrara	16.320	0,3	7.974	0,3	21,3	21,8	23,7	17,7	15,4	58,6	36,0	1,8	3,1	0,4
Forlì-Cesena	18.275	0,3	8.824	0,3	20,4	21,3	22,5	18,8	17,0	56,8	36,9	2,4	3,3	0,6

(Continua)

Cittadini italiani iscritti all'AIRE per provincia/regione/ripartizione territoriale di origine, genere, classe di età e stato civile. Valori assoluti e percentuali. Anno 2021. *(segue da pagina precedente)*

Provincia/Regione/ Area geografica	Sesso			Classi età %						Stato civile %				
	Totale	%	F	% F	00 - 17	18 - 34	35 - 49	50 - 64	65 oltre	celibi	coniugati	vedovi	divorziati	n.d.
Modena	33.023	0,6	15.598	0,6	22,4	22,8	21,9	18,7	14,3	59,5	35,4	1,9	2,8	0,3
Parma	29.351	0,5	14.300	0,5	16,6	20,3	21,5	19,4	22,2	58,3	35,4	2,9	2,6	0,9
Piacenza	21.174	0,4	10.423	0,4	15,8	20,8	21,9	19,3	22,2	57,1	36,3	3,3	2,5	0,8
Ravenna	15.101	0,3	7.203	0,3	22,8	21,7	23,8	17,6	14,1	58,0	35,5	2,1	3,8	0,6
Reggio nell'Emilia	26.772	0,5	12.887	0,5	24,4	22,0	23,7	16,5	13,3	59,1	36,0	1,8	2,7	0,4
Rimini	27.309	0,5	13.403	0,5	19,6	22,0	24,4	18,9	15,2	56,4	37,7	2,2	3,4	0,3
Emilia Romagna	230.916	4,1	111.537	4,1	21,0	21,6	23,2	18,2	16,0	58,5	35,8	2,2	3,0	0,5
Nord Est	1.024.270	18,1	501.994	18,5	17,1	21,9	23,2	18,7	19,0	57,8	36,6	2,4	2,8	0,4
Arezzo	13.978	0,2	6.703	0,2	21,1	21,5	23,7	17,1	16,6	57,2	36,6	2,5	2,5	1,2
Firenze	37.518	0,7	17.921	0,7	20,5	23,3	24,0	18,1	14,1	59,2	35,1	1,7	3,8	0,3
Grosseto	7.546	0,1	3.562	0,1	18,6	22,8	23,8	17,7	17,1	59,5	34,0	2,4	3,8	0,3
Livorno	25.568	0,5	12.363	0,5	18,9	22,5	22,9	17,5	18,2	63,4	31,9	1,4	2,8	0,5
Lucca	46.198	0,8	22.769	0,8	14,4	21,4	22,6	18,5	23,3	56,1	38,4	2,3	2,8	0,4
Massa e Carrara	19.208	0,3	9.379	0,3	12,6	21,7	22,1	19,8	23,8	56,5	37,3	3,1	3,0	0,1
Pisa	16.380	0,3	7.830	0,3	20,0	22,6	25,8	17,3	14,4	59,6	34,7	1,8	3,3	0,6
Pistoia	15.090	0,3	7.278	0,3	15,3	22,4	23,2	18,4	20,7	56,0	37,6	2,5	3,6	0,3
Prato	6.801	0,1	3.073	0,1	24,9	22,9	24,3	16,1	11,8	60,6	34,1	1,9	3,1	0,4
Siena	9.012	0,2	4.199	0,2	21,9	22,4	25,7	17,2	12,8	58,7	34,5	2,1	3,2	1,5
Toscana	197.299	3,5	95.077	3,5	17,8	22,3	23,5	18,0	18,4	58,4	35,8	2,1	3,1	0,5
Perugia	33.877	0,6	16.165	0,6	16,5	21,4	22,8	18,9	20,3	57,3	35,9	3,5	3,0	0,3
Terni	9.383	0,2	4.452	0,2	18,2	22,3	25,3	17,6	16,6	58,5	35,7	2,3	3,0	0,5
Umbria	43.260	0,8	20.617	0,8	16,8	21,6	23,4	18,7	19,5	57,6	35,9	3,2	3,0	0,4
Ancona	43.759	0,8	21.648	0,8	16,1	22,7	24,0	17,0	20,2	58,7	36,2	2,0	2,1	1,0
Ascoli Piceno	17.901	0,3	8.717	0,3	12,2	20,8	22,2	19,3	25,5	57,6	37,1	2,5	2,1	0,7
Fermo	19.180	0,3	9.699	0,4	16,3	22,8	24,6	16,3	20,0	59,5	35,9	1,5	2,1	0,9
Macerata	54.815	1,0	27.650	1,0	15,5	22,3	24,5	16,3	21,4	58,5	37,2	1,7	2,1	0,4
Pesaro e Urbino	26.095	0,5	12.645	0,5	17,3	20,8	22,2	18,8	20,9	57,3	36,5	2,9	3,0	0,3
Marche	161.750	2,9	80.359	3,0	15,7	22,1	23,7	17,2	21,3	58,4	36,7	2,1	2,2	0,7
Frosinone	57.059	1,0	27.479	1,0	9,0	17,4	19,5	20,0	34,1	52,8	40,8	3,6	2,2	0,7
Latina	31.800	0,6	15.101	0,6	13,0	21,3	22,5	19,2	24,0	56,7	37,7	2,8	2,4	0,4
Rieti	7.193	0,1	3.408	0,1	14,8	23,3	24,3	18,0	19,5	58,2	34,5	2,2	2,7	2,3
Roma	382.052	6,8	186.598	6,9	14,7	23,1	25,2	20,0	17,1	62,3	18,8	0,7	2,1	16,0
Viterbo	10.811	0,2	5.136	0,2	17,8	24,8	23,9	16,9	16,5	58,3	35,6	2,1	3,1	0,9
Lazio	488.915	8,7	237.722	8,7	14,0	22,4	24,3	19,8	19,5	60,7	23,2	1,2	2,1	12,7
Centro	891.224	15,8	433.775	16,0	15,3	22,3	24,0	18,9	19,6	59,6	29,1	1,7	2,4	7,2
Chieti	80.698	1,4	39.571	1,5	9,9	18,5	21,9	19,2	30,5	55,2	38,3	3,0	2,2	1,2
L'Aquila	43.178	0,8	21.076	0,8	10,9	19,0	20,7	20,2	29,2	56,0	37,7	3,2	2,1	1,1
Pescara	36.501	0,6	17.583	0,6	11,7	20,8	21,7	20,2	25,7	56,6	36,6	2,9	2,2	1,7
Teramo	38.529	0,7	18.466	0,7	14,1	21,7	22,4	20,0	21,9	55,9	38,0	2,9	2,8	0,4
Abruzzo	198.906	3,5	96.696	3,6	11,3	19,7	21,7	19,7	27,7	55,8	37,8	3,0	2,3	1,1
Campobasso	63.286	1,1	30.987	1,1	9,4	17,5	20,3	19,4	33,3	54,2	40,1	3,4	2,0	0,2
Isernia	29.205	0,5	14.426	0,5	10,2	18,2	20,6	19,2	31,8	54,2	40,1	3,3	2,1	0,3
Molise	92.491	1,6	45.413	1,7	9,7	17,7	20,4	19,4	32,8	54,2	40,1	3,4	2,0	0,2
Avellino	111.465	2,0	54.201	2,0	10,7	19,1	20,4	21,5	28,2	52,1	39,7	3,2	2,4	2,6
Benevento	55.879	1,0	27.292	1,0	10,9	19,8	20,7	20,6	27,9	54,0	39,0	3,0	2,0	2,1
Caserta	66.482	1,2	31.464	1,2	12,7	22,2	22,1	21,0	22,1	54,5	36,4	2,6	4,0	2,5
Napoli	149.833	2,7	69.084	2,5	15,5	25,1	24,2	18,5	16,7	59,9	34,9	1,7	2,6	1,0
Salerno	147.296	2,6	71.250	2,6	13,2	22,0	22,8	19,8	22,3	56,6	37,3	2,2	2,2	1,7
Campania	530.955	9,4	253.291	9,3	13,0	22,1	22,4	20,0	22,5	56,0	37,2	2,4	2,6	1,8
Bari	106.154	1,9	49.674	1,8	12,8	22,2	23,0	19,7	22,4	57,0	37,4	2,4	2,6	0,6

(Continua)

Cittadini italiani iscritti all'AIRE per provincia/regione/ripartizione territoriale di origine, genere, classe di età e stato civile. Valori assoluti e percentuali. Anno 2021 *(segue da pagina precedente)*

Provincia/Regione/ Area geografica	Sesso			Classi età %						Stato civile %				
	Totale	%	F	% F	00 - 17	18 - 34	35 - 49	50 - 64	65 oltre	celibi	coniugati	vedovi	divorziati	n.d.
Barletta-Andria-Trani	24.326	0,4	11.295	0,4	13,4	24,4	23,9	19,0	19,3	58,5	35,9	2,7	2,9	0,0
Brindisi	36.936	0,7	16.812	0,6	13,9	25,9	23,7	20,3	16,2	56,8	37,2	2,7	3,0	0,3
Foggia	70.190	1,2	32.769	1,2	11,8	22,5	22,4	21,3	22,1	56,2	38,3	2,9	2,4	0,1
Lecce	105.092	1,9	47.848	1,8	16,3	24,6	23,7	21,1	14,3	55,1	39,2	2,2	3,4	0,0
Taranto	30.891	0,5	14.131	0,5	14,3	24,6	24,3	19,7	17,0	57,8	36,3	2,6	3,2	0,1
Puglia	373.589	6,6	172.529	6,3	13,9	23,6	23,3	20,4	18,8	56,5	37,9	2,5	2,9	0,2
Matera	22.460	0,4	10.572	0,4	13,0	22,4	23,2	19,8	21,6	54,7	38,8	2,6	2,7	1,2
Potenza	114.208	2,0	56.342	2,1	12,8	20,8	22,7	19,3	24,5	56,3	38,6	2,4	2,2	0,4
Basilicata	136.668	2,4	66.914	2,5	12,8	21,0	22,8	19,4	24,0	56,1	38,7	2,4	2,3	0,5
Catanzaro	68.852	1,2	33.174	1,2	12,2	20,4	22,6	19,7	25,1	53,7	40,8	2,4	2,3	0,8
Cosenza	181.655	3,2	86.945	3,2	11,5	20,2	22,3	19,4	26,6	54,4	39,4	2,3	2,1	1,6
Crotone	29.855	0,5	13.760	0,5	14,7	24,5	24,0	19,9	16,9	53,7	40,5	2,3	2,4	1,2
Reggio di Calabria	98.365	1,7	47.602	1,8	9,8	19,5	23,2	19,4	28,1	54,4	38,9	2,5	2,1	2,2
Vibo Valentia	51.656	0,9	25.581	0,9	9,7	18,7	22,1	18,9	30,6	54,4	39,7	2,7	1,9	1,3
Calabria	430.383	7,6	207.062	7,6	11,2	20,2	22,6	19,4	26,5	54,3	39,6	2,4	2,1	1,6
Sud	1.762.992	31,2	841.905	31,0	12,4	21,4	22,5	19,8	23,9	55,6	38,3	2,5	2,5	1,2
Agrigento	158.753	2,8	74.312	2,7	13,3	23,6	22,0	21,0	20,1	52,4	41,1	3,2	2,5	0,7
Caltanissetta	74.374	1,3	34.972	1,3	11,5	23,3	22,2	21,2	21,8	54,9	39,3	3,5	2,1	0,2
Catania	133.479	2,4	63.210	2,3	15,1	25,0	23,6	19,3	17,0	56,3	37,8	2,2	3,1	0,7
Enna	80.508	1,4	38.520	1,4	12,1	22,8	22,4	20,2	22,7	55,3	39,0	3,1	2,4	0,2
Messina	92.941	1,6	44.846	1,6	13,0	22,2	22,9	18,9	23,0	57,1	37,6	2,4	2,5	0,4
Palermo	131.541	2,3	60.912	2,2	13,8	24,0	23,2	19,5	19,4	56,6	38,1	2,4	2,5	0,4
Ragusa	32.501	0,6	15.326	0,6	14,2	24,0	23,5	18,1	20,2	56,3	37,8	2,0	2,6	1,4
Siracusa	46.723	0,8	22.221	0,8	13,2	22,7	22,9	19,6	21,7	55,5	38,5	2,3	2,9	0,8
Trapani	47.280	0,8	22.224	0,8	13,4	23,4	21,9	19,7	21,6	56,9	37,5	2,5	2,8	0,3
Sicilia	798.100	14,1	376.543	13,9	13,4	23,6	22,7	19,9	20,4	55,4	38,8	2,7	2,6	0,5
Cagliari	21.245	0,4	9.861	0,4	17,3	24,3	29,9	17,4	11,1	64,6	30,0	1,6	3,0	0,7
Nuoro	21.912	0,4	10.320	0,4	11,8	23,6	23,9	22,0	18,7	59,9	33,9	2,9	2,3	1,0
Oristano	16.542	0,3	7.795	0,3	12,0	23,6	25,8	21,6	17,0	61,9	32,6	2,5	2,6	0,4
Sassari	32.017	0,6	15.017	0,6	13,3	22,4	25,6	20,5	18,2	61,8	32,1	2,8	2,9	0,4
Sud Sardegna	33.841	0,6	15.794	0,6	12,3	24,0	25,6	21,2	16,9	62,1	32,3	2,7	2,8	0,1
Sardegna	125.557	2,2	58.787	2,2	13,3	23,5	26,0	20,6	16,6	62,0	32,2	2,6	2,7	0,5
Isole	923.657	16,3	435.330	16,0	13,4	23,6	23,2	20,0	19,9	56,3	37,9	2,7	2,6	0,5
Totale Complessivo	5.652.080	100,0	2.718.678	100,0	15,0	22,3	23,3	19,1	20,3	57,3	36,0	2,3	2,7	1,8

Fonte: Migrantes-Rapporto Italiani nel Mondo. Elaborazione su dati AIRE.

Cittadini italiani iscritti all'AIRE per paese di residenza, area continentale, genere, motivo di iscrizione e anzianità di iscrizione. Valori assoluti e percentuali. Anno 2021.

Paese	Totale		Fem		Motivo iscrizione %				Anzianità di iscrizione AIRE %						
	Totale	%	Fem	% Fem	Espatrio	Nascita	Trasferimento	Reiscrizione	Cittadinanza	1 anno	da 1 a 3 anni	da 3 a 5 anni	da 5 a 10 anni	da 10 a 15 anni	oltre 15 anni
Austria	38.904	0,7	18.039	0,7	67,2	27,5	1,2	2,2	1,2	6,6	16,2	12,5	21,2	12,4	31,1
Belgio	275.948	4,9	132.408	4,9	57,5	35,6	1,7	3,9	0,8	1,5	3,7	3,7	8,4	12,7	70,0
Danimarca	10.092	0,2	4.325	0,2	66,9	25,2	1,3	3,6	1,2	6,8	16,0	12,6	21,2	11,7	31,7
Finlandia	4.491	0,1	1.836	0,1	66,3	28,3	1,5	1,6	0,9	5,3	13,1	11,5	22,0	17,5	30,5
Francia	444.113	7,9	212.723	7,8	62,5	28,6	1,3	5,3	1,3	3,7	9,5	7,6	13,1	11,2	54,9
Germania	801.082	14,2	361.777	13,3	63,9	29,1	2,3	3,3	0,8	2,9	7,0	6,7	11,6	12,6	59,3
Regno Unito	412.382	7,3	194.638	7,2	70,5	19,9	0,9	5,6	1,3	11,3	17,3	12,4	15,9	11,1	32,0
Grecia	12.452	0,2	6.602	0,2	56,4	34,8	1,4	4,0	2,8	2,7	6,2	6,3	15,2	12,4	57,2
Irlanda	22.160	0,4	10.449	0,4	73,2	19,3	1,1	3,0	1,2	8,4	23,8	19,6	21,5	10,7	16,0
Lussemburgo	30.933	0,5	14.641	0,5	67,1	27,0	2,1	2,0	1,0	3,9	9,9	8,1	15,0	10,4	52,7
Paesi Bassi	52.789	0,9	24.160	0,9	64,0	29,5	1,2	2,1	1,7	5,6	12,1	8,4	15,0	12,8	46,1
Portogallo	16.244	0,3	6.674	0,2	67,0	24,7	0,6	3,4	2,0	9,1	28,3	17,7	13,7	11,4	19,8
Spagna	203.268	3,6	92.318	3,4	50,5	40,6	0,8	4,7	2,1	4,2	11,6	10,2	17,8	20,1	36,1
Svezia	15.804	0,3	7.001	0,3	65,6	27,6	1,3	3,0	1,1	5,4	12,5	11,3	19,1	12,6	39,1
UE15	2.340.662	41,4	1.087.591	40,0	63,1	29,0	1,6	4,2	1,2	4,7	10,0	8,2	13,3	12,7	51,0
Bulgaria	2.783	0,0	844	0,0	78,8	11,7	0,6	5,0	2,0	7,9	22,5	21,7	27,8	10,2	9,9
Malta	8.374	0,1	3.277	0,1	82,1	12,7	0,6	2,5	0,8	11,0	29,1	21,8	18,7	6,8	12,6
Polonia	7.670	0,1	2.630	0,1	71,9	20,2	1,0	4,0	1,5	8,3	21,3	14,6	23,7	13,4	18,8
Romania	8.185	0,1	2.723	0,1	73,0	14,0	0,8	8,6	2,2	7,9	21,8	16,7	28,4	12,0	13,1
Ungheria	4.505	0,1	1.778	0,1	65,9	26,2	1,3	4,0	1,7	6,7	15,2	11,4	23,0	18,7	24,9
Estonia	713	0,0	194	0,0	70,5	22,4	1,1	2,7	0,8	11,2	23,7	16,3	25,5	13,2	10,1
Lettonia	358	0,0	91	0,0	74,9	20,4	0,8	3,1	0,3	8,9	23,2	16,5	30,2	11,5	9,8
Lituania	476	0,0	122	0,0	73,1	19,5	1,3	3,6	0,2	11,8	27,1	17,4	23,1	10,3	10,3
Croazia	16.583	0,3	8.541	0,3	22,0	14,9	0,7	1,7	60,6	2,3	6,1	6,6	33,2	18,5	33,3
Slovenia	5.188	0,1	2.374	0,1	59,5	18,2	1,0	2,7	18,2	4,2	13,1	10,5	23,7	12,4	36,1
Slovacchia	1.920	0,0	626	0,0	71,7	21,1	0,8	3,5	1,3	8,0	16,0	14,3	31,2	18,3	12,2
Repubblica Ceca	6.678	0,1	2.383	0,1	70,9	22,1	0,9	3,5	1,1	8,5	18,2	13,2	25,2	13,1	21,8
Cipro	1.340	0,0	562	0,0	65,2	26,5	1,5	1,9	3,4	5,7	14,2	11,1	25,0	11,7	32,2
UE allargamento 13	64.773	1,1	26.145	1,0	59,2	17,3	0,8	3,6	17,9	6,6	16,9	13,3	26,7	13,9	22,6
Albania	1.834	0,0	739	0,0	72,4	13,4	0,8	6,9	5,2	7,9	28,3	20,5	30,6	8,9	3,8
Ucraina	1.026	0,0	322	0,0	65,1	21,5	0,4	6,4	4,4	6,3	20,1	18,4	31,0	14,1	10,0
Federazione Russa	4.352	0,1	1.909	0,1	64,3	22,5	1,2	5,3	4,7	8,0	20,2	17,6	27,8	13,1	13,4
Bosnia-Erzegovina	929	0,0	467	0,0	43,5	24,8	0,6	6,2	24,7	6,6	12,2	10,1	30,2	18,9	22,0
Repubblica Di Macedonia	484	0,0	231	0,0	61,4	20,9	0,2	9,5	7,4	9,3	24,0	20,2	21,7	10,5	14,3
Moldova	520	0,0	209	0,0	73,1	12,7	0,8	7,9	3,7	8,5	23,8	22,5	33,3	8,8	3,1
Bielorussia	314	0,0	128	0,0	63,4	20,7	1,0	5,4	8,6	11,1	22,0	18,8	29,6	10,8	7,6
Montenegro	355	0,0	136	0,0	57,2	32,4	1,7	4,5	3,4	5,4	12,4	13,2	23,9	14,1	31,0
Repubblica Di Serbia	1.875	0,0	894	0,0	55,3	25,0	0,9	6,3	11,9	7,5	15,7	14,7	24,0	16,3	21,9
Kosovo	147	0,0	62	0,0	60,5	24,5	0,0	8,8	5,4	11,6	27,9	25,2	21,1	6,1	8,2
Turchia	5.199	0,1	2.666	0,1	49,6	33,6	1,1	3,0	11,2	3,8	9,5	9,6	19,6	14,6	42,9
Europa Centro-Orientale	17.035	0,3	7.763	0,3	58,6	25,1	1,0	5,2	8,7	6,5	17,0	15,0	25,4	13,6	22,5
Andorra	640	0,0	303	0,0	41,6	45,5	0,6	6,6	5,6	2,8	7,3	6,6	12,8	23,8	46,7
Isole Faer Oer	24	0,0	10	0,0	62,5	37,5	0,0	0,0	0,0	0,0	0,0	25,0	50,0	4,2	20,8
Dominio Di Gibilterra	379	0,0	184	0,0	64,1	28,2	0,5	4,0	1,3	1,6	4,5	4,5	7,7	9,0	72,8
Islanda	466	0,0	205	0,0	71,0	22,1	1,3	2,1	1,3	10,9	19,5	17,4	20,8	11,2	20,2
Liechtenstein	1.824	0,0	812	0,0	62,6	32,5	1,4	1,6	1,8	1,4	3,5	4,8	11,8	19,1	59,4
Isola Di Man	252	0,0	112	0,0	69,8	23,4	0,8	4,4	0,0	4,0	7,1	4,0	7,5	9,9	67,5
Monaco	7.894	0,1	3.623	0,1	68,4	23,6	2,0	2,6	1,9	2,0	4,5	6,8	22,7	15,1	48,9
Norvegia	7.208	0,1	3.050	0,1	63,7	28,1	1,2	4,1	1,2	6,4	18,0	14,2	23,3	13,1	25,0
San Marino	14.744	0,3	7.500	0,3	59,6	35,8	1,4	0,5	2,4	2,8	7,3	6,5	18,8	19,9	44,8
Svizzera	639.508	11,3	305.174	11,2	58,6	31,4	3,0	2,7	3,4	2,3	5,7	5,5	12,2	12,1	62,2
Stato Della Città Del Vaticano	14	0,0	2	0,0	85,7	14,3	0,0	0,0	0,0	0,0	7,1	0,0	21,4	28,6	42,9
Jersey	386	0,0	139	0,0	56,7	31,1	0,8	9,6	0,8	2,3	3,9	2,8	8,8	21,0	61,1
Guernsey	198	0,0	81	0,0	67,2	28,3	0,0	1,5	3,0	4,0	5,1	2,0	4,5	11,1	73,2
Europa Altri	673.537	11,9	321.195	11,8	58,9	31,3	2,9	2,7	3,3	2,4	5,8	5,7	12,6	12,3	61,2
Europa	3.096.007	54,8	1.442.694	53,1	62,1	29,2	1,9	3,9	2,0	4,3	9,3	7,8	13,5	12,6	52,5

(Continua)

Cittadini italiani iscritti all'AIRE per paese di residenza, area continentale, genere, motivo di iscrizione e anzianità di iscrizione. Valori assoluti e percentuali. Anno 2021. (segue da pagina precedente)

Paese	Totale	%	Fem	% Fem	Motivo iscrizione %				Anzianità di iscrizione AIRE %						
					Espatrio	Nascita	Trasferimento	Reiscrizione	Cittadinanza	1 anno	da 1 a 3 anni	da 3 a 5 anni	da 5 a 10 anni	da 10 a 15 anni	oltre 15 anni
Algeria	976	0,0	410	0,0	48,6	33,1	1,0	10,3	5,5	5,2	16,7	16,8	27,7	14,8	18,9
Egitto	5.613	0,1	2.777	0,1	53,5	31,0	1,2	7,5	5,8	5,3	14,9	13,0	22,8	17,4	26,6
Libia	650	0,0	314	0,0	35,7	52,9	0,6	3,8	6,3	4,6	14,8	3,8	30,9	17,5	28,3
Marocco	5.807	0,1	2.665	0,1	55,8	23,6	0,6	14,2	4,5	8,2	22,7	19,1	26,1	10,2	13,6
Sudan	128	0,0	53	0,0	64,1	22,7	0,8	5,5	6,3	3,1	25,0	12,5	16,4	14,1	28,9
Tunisia	6.854	0,1	2.890	0,1	62,1	21,9	0,9	9,3	4,4	8,9	21,8	15,4	25,5	11,0	17,4
Africa Settentrionale	20.028	0,4	9.109	0,3	56,4	26,5	0,9	10,1	4,9	7,3	19,7	15,5	25,1	13,0	19,4
Costa D'avorio	643	0,0	267	0,0	58,5	29,9	1,1	5,0	4,2	5,6	21,6	19,6	23,6	10,6	19,0
Benin	81	0,0	36	0,0	45,7	33,3	0,0	13,6	0,0	21,0	8,6	11,1	25,9	12,3	21,0
Burkina Faso	92	0,0	34	0,0	62,0	18,5	5,4	4,3	7,6	2,2	18,5	17,4	22,8	14,1	25,0
Capo Verde	475	0,0	183	0,0	66,3	20,6	0,8	8,8	2,5	9,1	15,2	14,7	34,3	17,7	9,1
Gambia	29	0,0	6	0,0	75,9	13,8	0,0	6,9	3,4	17,2	20,7	13,8	20,7	10,3	17,2
Ghana	697	0,0	272	0,0	64,3	22,7	0,7	8,0	3,7	10,5	25,4	14,8	27,1	8,8	13,5
Guinea	47	0,0	14	0,0	61,7	14,9	0,0	4,3	6,4	0,0	29,8	23,4	29,8	6,4	10,6
Guinea Bissau	35	0,0	16	0,0	74,3	11,4	2,9	5,7	2,9	5,7	37,1	25,7	11,4	8,6	11,4
Liberia	16	0,0	6	0,0	68,8	25,0	0,0	6,3	0,0	6,3	0,0	0,0	31,3	12,5	50,0
Mali	84	0,0	35	0,0	65,5	26,2	1,2	3,6	2,4	2,4	19,0	14,3	31,0	10,7	22,6
Mauritania	43	0,0	24	0,0	41,9	51,2	2,3	2,3	2,3	2,3	9,3	7,0	27,9	32,6	20,9
Mayotte	20	0,0	9	0,0	80,0	15,0	0,0	5,0	0,0	0,0	10,0	10,0	5,0	10,0	65,0
Niger	31	0,0	12	0,0	48,4	25,8	0,0	12,9	3,2	3,2	35,5	32,3	9,7	6,5	12,9
Nigeria	879	0,0	281	0,0	68,4	16,7	2,7	7,2	3,2	7,6	14,8	12,7	29,4	12,7	22,8
Isola Della Riunione	317	0,0	140	0,0	48,3	36,6	0,6	10,4	1,9	3,5	5,0	8,2	19,2	26,5	37,5
Senegal	2.200	0,0	933	0,0	62,7	29,2	0,4	4,4	1,8	10,8	29,8	24,6	22,0	7,7	5,1
Sierra Leone	22	0,0	5	0,0	86,4	13,6	0,0	0,0	0,0	9,1	13,6	27,3	13,6	18,2	18,2
Togo	96	0,0	36	0,0	76,0	18,8	0,0	2,1	3,1	5,2	25,0	20,8	17,7	9,4	21,9
Repubblica Del Sud Sudan	22	0,0	10	0,0	81,8	4,5	0,0	13,6	0,0	9,1	13,6	22,7	31,8	9,1	13,6
Africa Occidentale	5.829	0,1	2.319	0,1	62,9	25,6	1,0	6,2	2,7	8,7	22,5	18,6	24,8	11,2	14,2
Burundi	83	0,0	36	0,0	63,9	26,5	0,0	6,0	3,6	6,0	7,2	25,3	16,9	25,3	19,3
Comore	2	0,0	0	0,0	50,0	50,0	0,0	0,0	0,0	0,0	0,0	50,0	0,0	50,0	0,0
Etiopia	1.396	0,0	651	0,0	48,4	39,8	1,1	5,8	4,4	3,2	8,5	11,3	18,0	19,1	39,9
Gibuti	120	0,0	51	0,0	38,3	54,2	2,5	0,8	4,2	1,7	11,7	9,2	11,7	20,8	45,0
Kenya	1.651	0,0	735	0,0	61,4	28,3	1,5	3,9	3,9	5,0	12,5	13,3	22,4	14,1	32,8
Madagascar	523	0,0	205	0,0	52,2	32,1	1,1	8,0	5,5	5,4	16,1	12,8	24,1	19,3	22,4
Malawi	148	0,0	70	0,0	62,2	26,4	2,7	0,0	3,4	0,7	7,4	10,1	29,7	16,2	35,8
Mauritius	621	0,0	277	0,0	67,8	20,3	0,8	6,0	3,9	6,1	20,3	12,4	20,9	14,2	26,1
Mozambico	648	0,0	281	0,0	52,3	34,6	1,1	5,6	4,3	8,6	18,1	15,4	20,5	16,7	20,7
Ruanda	150	0,0	66	0,0	56,0	27,3	4,7	4,7	3,3	5,3	14,7	11,3	30,7	7,3	30,7
Seychelles	259	0,0	134	0,0	53,7	28,6	1,2	8,9	6,2	4,6	9,3	7,7	23,6	18,9	35,9
Somalia	2	0,0	2	0,0	50,0	50,0	0,0	0,0	0,0	0,0	0,0	0,0	0,0	0,0	100,0
Tanzania	479	0,0	199	0,0	73,1	19,6	2,5	1,9	1,5	7,5	14,2	16,1	19,0	11,7	31,5
Uganda	325	0,0	147	0,0	64,0	26,5	2,8	3,7	1,5	6,2	16,3	16,3	27,4	14,8	19,1
Zambia	511	0,0	217	0,0	48,5	41,1	2,5	4,5	2,2	4,7	7,4	7,8	20,4	14,9	44,8
Zimbabwe	631	0,0	305	0,0	41,2	48,8	2,5	2,2	4,6	1,7	4,3	6,8	9,8	22,3	55,0
Eritrea	526	0,0	264	0,0	34,4	51,9	0,8	2,9	9,9	2,7	7,4	10,1	20,0	26,4	33,5
Africa Orientale	8.075	0,1	3.640	0,1	54,3	34,1	1,6	4,6	4,3	4,7	11,8	12,0	20,3	17,2	33,9
Angola	247	0,0	89	0,0	62,8	26,7	2,0	2,4	5,7	5,3	13,4	18,2	25,1	16,6	21,5
Botswana	99	0,0	32	0,0	52,5	34,3	2,0	6,1	4,0	5,1	11,1	7,1	22,2	15,2	39,4
Camerun	432	0,0	180	0,0	60,0	31,3	1,4	4,9	1,4	9,3	19,0	12,5	23,8	12,3	23,1
Repubblica Centrafricana	36	0,0	15	0,0	91,7	0,0	2,8	2,8	2,8	5,6	19,4	16,7	22,2	11,1	25,0
Ciad	48	0,0	19	0,0	81,3	8,3	0,0	6,3	2,1	14,6	8,3	16,7	35,4	12,5	12,5
Congo	265	0,0	95	0,0	58,5	27,9	4,2	4,5	2,3	13,6	18,9	15,1	24,5	14,0	14,0
Gabon	223	0,0	96	0,0	41,3	48,4	2,7	5,4	2,2	3,6	8,1	14,3	28,3	20,6	25,1
Guinea Equatoriale	38	0,0	4	0,0	73,7	13,2	2,6	7,9	2,6	5,3	23,7	13,2	28,9	7,9	21,1
Lesotho	7	0,0	2	0,0	57,1	14,3	0,0	28,6	0,0	14,3	0,0	0,0	28,6	14,3	42,9
Namibia	237	0,0	109	0,0	48,9	36,3	4,2	6,8	1,7	2,5	10,5	13,5	9,7	13,9	49,8
Sant'Elena	4	0,0	2	0,0	25,0	75,0	0,0	0,0	0,0	0,0	50,0	25,0	0,0	0,0	25,0
Sao Tome e Principe	10	0,0	5	0,0	70,0	10,0	0,0	0,0	10,0	0,0	0,0	30,0	50,0	0,0	20,0
Sud Africa	34.396	0,6	17.350	0,6	39,5	50,0	1,2	4,0	4,6	2,1	5,3	5,1	13,2	15,8	58,5

(Continua)

Cittadini italiani iscritti all'AIRE per paese di residenza, area continentale, genere, motivo di iscrizione e anzianità di iscrizione. Valori assoluti e percentuali. Anno 2020. (segue da pagina precedente)

Paese	Totale		Fem		Motivo iscrizione %				Anzianità di iscrizione AIRE %						
					Espatrio	Nascita	Trasferimento	Reiscrizione	Cittadinanza	1 anno	da 1 a 3 anni	da 3 a 5 anni	da 5 a 10 anni	da 10 a 15 anni	oltre 15 anni
Eswatini - Swaziland	48	0,0	25	0,0	47,9	43,8	0,0	6,3	2,1	4,2	16,7	0,0	8,3	29,2	41,7
Repubblica Democratica Del Congo	614	0,0	270	0,0	47,1	39,9	1,5	6,4	4,2	5,9	12,5	11,4	23,5	13,7	33,1
Territori Australi ed Antartici e Francesi	75		41		68,0	32,0	0,0	0,0	0,0	0,0	0,0	0,0	4,0	2,7	93,3
Africa Centro-Meridionale	36.779	0,7	18.334	0,7	40,5	48,9	1,3	4,1	4,5	2,4	5,9	5,6	13,8	15,7	56,7
Africa	70.711	1,3	33.402	1,3	48,4	39,0	1,2	6,0	4,4	4,6	11,8	10,2	18,7	14,7	40,0
Arabia Saudita	1.282	0,0	464	0,0	64,2	26,2	1,1	3,6	3,4	8,6	15,8	14,8	26,1	14,7	20,0
Bahrein	452	0,0	194	0,0	64,2	24,6	1,8	4,0	3,1	14,6	12,8	11,9	27,9	13,5	19,2
Emirati Arabi	10.795	0,2	4.554	0,2	70,3	21,9	1,2	2,2	2,4	7,9	17,9	17,5	32,2	13,0	11,5
Territori Della Autonomia Palestinese	428	0,0	208	0,0	44,9	44,2	0,5	5,8	3,7	3,3	9,3	12,9	17,1	16,6	40,9
Gerusalemme	2.551	0,0	1.290	0,0	44,8	46,7	1,0	2,2	5,0	2,2	6,2	6,9	21,9	18,0	44,8
Giordania	1.303	0,0	601	0,0	54,5	32,9	1,0	5,1	6,0	4,1	14,0	12,9	23,8	15,9	29,3
Iran	376	0,0	170	0,0	59,3	19,4	1,6	9,0	9,0	3,7	10,6	6,9	22,9	20,2	35,6
Iraq	118	0,0	55	0,0	79,7	10,2	0,8	5,1	0,8	20,3	28,8	17,8	16,9	6,8	9,3
Israele	16.255	0,3	8.181	0,3	56,7	37,1	0,3	2,0	3,7	2,3	7,0	8,5	20,1	21,9	40,2
Kuwait	463	0,0	185	0,0	64,1	24,8	1,9	3,2	5,6	7,1	17,5	12,5	26,6	17,1	19,2
Libano	2.487	0,0	1.275	0,0	44,1	37,2	1,1	4,3	12,3	5,2	9,8	9,4	21,6	19,9	34,1
Oman	395	0,0	170	0,0	65,3	24,1	1,5	4,6	2,5	7,8	19,7	15,2	28,9	14,9	13,4
Qatar	1.845	0,0	727	0,0	65,1	24,0	1,7	2,6	3,7	9,0	18,2	19,1	31,9	11,4	10,5
Siria	304	0,0	161	0,0	47,0	38,5	0,7	6,9	6,6	2,0	7,6	11,5	18,1	27,0	33,9
Yemen	64	0,0	41	0,0	46,9	31,3	0,0	14,1	6,3	4,7	7,8	6,3	14,1	29,7	37,5
Armenia	78	0,0	30	0,0	56,4	23,1	0,0	2,6	17,9	9,0	14,1	21,8	38,5	6,4	10,3
Azerbaijan	99	0,0	30	0,0	71,7	15,2	4,0	1,0	6,1	11,1	28,3	11,1	23,2	14,1	12,1
Georgia	176	0,0	71	0,0	67,6	22,7	0,6	1,7	6,8	10,8	15,3	16,5	31,8	14,2	11,4
Asia Occidentale	39.471	0,7	18.407	0,7	59,6	31,7	0,8	2,6	4,2	5,0	11,7	12,1	24,8	17,8	28,7
Afghanistan	16	0,0	6	0,0	87,5	6,3	0,0	6,3	0,0	6,3	43,8	6,3	18,8	0,0	25,0
Bangladesh	549	0,0	268	0,0	77,2	5,5	0,0	13,3	2,6	14,0	41,7	20,9	13,3	5,8	4,2
Brunei	43	0,0	15	0,0	51,2	30,2	11,6	0,0	4,7	0,0	11,6	18,6	34,9	4,7	30,2
Sri Lanka	324	0,0	145	0,0	70,7	13,0	0,6	10,8	2,8	13,3	24,7	16,0	25,0	10,5	10,5
India	1.185	0,0	531	0,0	68,7	20,3	0,8	6,7	2,7	8,8	18,5	15,2	21,2	14,3	22,1
Maldiva	81	0,0	29	0,0	90,1	2,5	1,2	2,5	0,0	8,6	22,2	28,4	27,2	8,6	4,9
Nepal	52	0,0	21	0,0	65,4	15,4	3,8	5,8	9,6	7,7	5,8	26,9	19,2	11,5	28,8
Pakistan	355	0,0	167	0,0	59,4	17,7	0,6	18,3	3,4	9,9	30,1	14,6	22,0	8,7	14,6
Kazakistan	267	0,0	58	0,0	73,0	19,5	1,5	2,6	1,1	11,2	18,7	13,1	31,5	17,2	8,2
Uzbekistan	47	0,0	15	0,0	63,8	27,7	4,3	4,3	0,0	0,0	38,3	17,0	17,0	10,6	17,0
Kirghizistan	36	0,0	9	0,0	69,4	22,2	0,0	8,3	0,0	0,0	22,2	2,8	36,1	13,9	25,0
Tagikistan	8	0,0	4	0,0	75,0	12,5	0,0	12,5	0,0	0,0	50,0	0,0	12,5	0,0	37,5
Turkmenistan	3	0,0	0	0,0	66,7	0,0	0,0	33,3	0,0	33,3	33,3	0,0	0,0	0,0	33,3
Asia Centro-Meridionale	2.966	0,1	1.268	0,1	70,1	16,0	0,9	9,2	2,6	10,2	25,3	16,5	21,5	11,4	15,2
Myanmar	138	0,0	46	0,0	68,8	23,2	3,6	2,2	0,7	3,6	15,9	20,3	32,6	15,2	12,3
Cambogia	214	0,0	78	0,0	65,4	26,2	0,5	3,3	0,9	9,8	18,7	18,7	28,5	13,6	10,7
Repubblica Popolare Cinese	9.325	0,2	3.184	0,2	70,0	22,3	1,8	2,1	1,9	6,8	18,2	15,6	30,2	15,1	14,1
Repubblica Popolare Di Corea Del Nord	5	0,0	1	0,0	60,0	40,0	0,0	0,0	0,0	20,0	20,0	0,0	0,0	20,0	40,0
Repubblica Di Corea Del Sud	597	0,0	237	0,0	67,0	24,3	1,0	2,7	1,3	11,1	18,1	16,2	29,3	10,1	15,2
Filippine	1.770	0,0	760	0,0	64,1	24,1	1,2	5,8	3,3	6,6	18,9	13,4	23,2	15,1	22,8
Giappone	5.278	0,1	1.872	0,1	66,7	27,1	0,6	2,5	1,1	7,1	17,4	13,4	24,5	15,1	22,5
Indonesia	1.437	0,0	467	0,0	62,8	27,8	0,9	4,7	1,3	4,7	14,8	11,8	29,1	14,8	25,0
Laos	109	0,0	38	0,0	56,0	34,9	1,8	1,8	4,6	1,8	11,0	21,1	24,8	14,7	26,6
Timor Orienta	22	0,0	13	0,0	77,3	9,1	4,5	9,1	0,0	0,0	9,1	9,1	45,5	9,1	27,3
Malaysia	984	0,0	347	0,0	64,4	26,9	1,3	2,6	2,2	4,1	13,2	14,4	28,6	16,7	23,1
Mongolia	29	0,0	10	0,0	55,2	37,9	6,9	0,0	0,0	6,9	10,3	24,1	31,0	10,3	17,2
Singapore	3.958	0,1	1.505	0,1	63,1	28,4	1,4	2,3	1,9	6,6	15,0	14,1	29,1	16,4	18,8

(Continua)

Cittadini italiani iscritti all'AIRE per paese di residenza, area continentale, genere, motivo di iscrizione e anzianità di iscrizione. Valori assoluti e percentuali. Anno 2020. (segue da pagina precedente)

Paese	Totale		Fem		Motivo iscrizione %					Anzianità di iscrizione AIRE %					
					%	% Fem	Espatrio	Nascita	Trasferimento	Reiscrizione	Cittadinanza	1 anno	da 1 a 3 anni	da 3 a 5 anni	da 5 a 10 anni
Thailandia	5.477	0,1	1.735	0,1	66,3	23,3	0,9	5,4	2,6	5,0	13,1	14,4	29,1	16,7	21,8
Vietnam	899	0,0	302	0,0	62,1	24,5	1,3	3,3	7,0	11,8	18,0	19,1	24,8	14,3	11,9
Taiwan	807	0,0	298	0,0	64,2	25,2	2,1	1,9	4,7	11,5	14,9	16,6	27,5	13,4	16,1
Asia Orientale	31.049	0,6	10.893	0,6	66,5	24,8	1,3	3,2	2,2	6,6	16,3	14,7	28,1	15,4	18,8
Asia	73.486	1,3	30.568	1,3	63,0	28,2	1,0	3,1	3,3	5,9	14,2	13,4	26,1	16,5	24,0
Canada	142.980	2,6	68.849	2,6	57,9	28,8	0,9	7,4	4,5	1,9	5,4	5,1	11,9	15,5	60,2
Groenlandia	6	0,0	1	0,0	100,0	0,0	0,0	0,0	0,0	0,0	0,0	0,0	50,0	16,7	33,3
Saint Pierre E Miquelon	1	0,0	0	0,0	0,0	0,0	0,0	0,0	100,0	0,0	0,0	0,0	0,0	100,0	0,0
Stati Uniti d'America	289.685	5,2	138.116	5,2	58,9	29,0	1,0	7,2	3,1	3,1	8,1	7,0	16,6	15,6	49,6
America Settentrionale	432.672	7,8	206.966	7,8	58,5	28,9	1,0	7,2	3,6	2,7	7,2	6,4	15,0	15,6	53,1
Anguilla	66	0,0	28	0,0	47,0	42,4	3,0	3,0	4,5	0,0	4,5	4,5	19,7	21,2	50,0
Antigua E Barbuda	130	0,0	46	0,0	80,8	13,1	2,3	3,1	0,8	7,7	11,5	13,8	28,5	10,8	27,7
Bahamas	284	0,0	125	0,0	54,6	30,6	1,1	6,7	5,3	3,5	4,2	10,2	18,7	19,0	44,4
Barbados	61	0,0	24	0,0	45,9	39,3	1,6	6,6	1,6	4,9	18,0	9,8	31,1	16,4	19,7
Belize	39	0,0	12	0,0	69,2	15,4	0,0	15,4	0,0	5,1	28,2	2,6	33,3	10,3	20,5
Bermuda	638	0,0	282	0,0	75,1	16,3	1,9	4,4	1,9	0,6	5,0	2,5	6,1	9,7	76,0
Isole Cayman	170	0,0	66	0,0	66,5	24,7	1,2	3,5	1,2	10,6	10,6	14,1	21,2	10,0	33,5
Costa Rica	6.261	0,1	2.846	0,1	46,9	43,5	1,0	4,0	3,8	2,7	7,0	9,1	20,5	19,2	41,5
Cuba	4.337	0,1	2.125	0,1	37,9	48,1	0,8	3,7	8,9	6,5	17,8	16,7	26,5	16,2	16,3
Dominica	2	0,0	1	0,0	100,0	0,0	0,0	0,0	0,0	0,0	0,0	0,0	0,0	0,0	100,0
Repubblica Dominicana	9.355	0,2	4.409	0,2	52,0	35,1	0,5	6,7	4,5	5,4	17,2	7,9	26,3	16,3	26,9
El Salvador	2.728	0,0	1.348	0,0	20,9	71,4	0,3	1,3	5,3	1,5	8,9	6,4	29,1	27,8	26,3
Giamaica	117	0,0	55	0,0	59,0	28,2	0,9	6,0	5,1	7,7	6,0	6,8	23,9	24,8	30,8
Grenada	33	0,0	19	0,0	48,5	42,4	0,0	9,1	0,0	3,0	3,0	6,1	18,2	24,2	45,5
Guadalupa	249	0,0	111	0,0	59,0	25,3	2,4	10,0	2,0	6,0	10,8	3,6	13,3	17,7	48,6
Guatemala	5.740	0,1	2.893	0,1	25,8	65,4	0,3	3,1	5,0	3,1	7,2	7,5	28,0	22,0	32,1
Haiti	149	0,0	76	0,0	62,4	28,9	0,0	6,7	2,0	6,0	10,7	2,0	26,2	13,4	41,6
Honduras	1.394	0,0	655	0,0	39,1	51,3	0,4	2,9	5,6	1,9	9,3	9,8	26,7	18,2	34,0
Martinica	198	0,0	99	0,0	65,7	24,2	0,5	7,1	0,5	1,5	7,1	8,1	21,2	19,7	42,4
Messico	20.600	0,4	9.367	0,4	43,3	47,1	0,9	3,9	4,2	2,7	9,9	11,1	24,7	18,7	33,0
Nicaragua	1.429	0,0	689	0,0	26,1	63,2	0,4	3,4	5,9	1,9	12,0	10,3	15,5	24,4	35,9
Panama	9.771	0,2	4.574	0,2	31,1	59,7	0,8	3,4	4,1	4,2	11,9	9,2	26,8	19,9	28,2
Saint Lucia	22	0,0	9	0,0	72,7	18,2	0,0	9,1	0,0	0,0	9,1	0,0	40,9	18,2	31,8
Saint Vincent	19	0,0	4	0,0	84,2	10,5	0,0	0,0	0,0	0,0	10,5	15,8	52,6	15,8	5,3
Saint Kitts Nevis	11	0,0	4	0,0	90,9	9,1	0,0	0,0	0,0	0,0	0,0	18,2	27,3	0,0	54,5
Isole Turks E Caicos	36	0,0	11	0,0	66,7	27,8	0,0	5,6	0,0	5,6	13,9	5,6	19,4	19,4	36,1
Isole Vergini	25	0,0	14	0,0	72,0	12,0	0,0	12,0	4,0	4,0	8,0	12,0	12,0	16,0	48,0
Bonaire, Sint Eustatius, Saba	35	0,0	17	0,0	82,9	17,1	0,0	0,0	0,0	5,7	5,7	0,0	25,7	17,1	45,7
Saint Barthelemy	35	0,0	18	0,0	60,0	31,4	0,0	8,6	0,0	0,0	11,4	17,1	5,7	20,0	45,7
Saint Martin	78	0,0	27	0,0	61,5	28,2	0,0	7,7	2,6	1,3	3,8	12,8	29,5	20,5	32,1
Argentina	884.187	15,8	461.013	15,8	29,9	61,4	0,3	3,2	4,6	2,9	7,2	6,4	18,9	25,3	39,3
Aruba	101	0,0	46	0,0	37,6	47,5	1,0	5,0	4,0	4,0	8,9	4,0	24,8	15,8	42,6
Bolivia	3.951	0,1	1.941	0,1	37,0	52,7	0,6	4,3	4,5	3,3	8,0	9,5	20,4	22,7	36,1
Brasile	501.482	8,7	249.222	8,7	26,9	59,3	0,3	5,1	7,6	5,5	15,2	10,0	20,2	19,8	29,2
Cile	62.631	1,1	32.225	1,1	22,7	65,3	0,8	7,0	3,5	2,0	5,1	7,5	20,0	26,5	38,9
Colombia	21.512	0,4	10.704	0,4	32,3	56,1	0,7	4,5	5,6	3,2	9,4	11,5	25,7	19,9	30,3
Ecuador	19.608	0,3	9.779	0,3	23,6	67,9	0,7	2,2	4,2	3,2	6,3	7,9	20,7	24,9	37,0
Isole Falkland	10	0,0	3	0,0	70,0	20,0	10,0	0,0	0,0	0,0	40,0	0,0	0,0	10,0	50,0
Guyana	1	0,0	0	0,0	100,0	0,0	0,0	0,0	0,0	0,0	0,0	100,0	0,0	0,0	0,0
Guyana France	194	0,0	83	0,0	71,1	24,2	0,0	3,6	1,0	7,7	32,5	12,4	19,1	10,3	18,0
Paraguay	12.108	0,2	6.023	0,2	23,2	67,4	0,3	2,0	6,3	3,8	9,5	7,1	20,4	27,2	32,1
Peru'	35.810	0,6	18.349	0,6	21,1	71,1	0,9	3,5	2,8	2,2	6,0	5,0	10,2	25,0	51,6
Suriname	1	0,0	0	0,0	100,0	0,0	0,0	0,0	0,0	0,0	100,0	0,0	0,0	0,0	0,0
Trinidad e Tobago	105	0,0	57	0,0	49,5	36,2	2,9	7,6	3,8	1,0	8,6	8,6	30,5	21,0	30,5
Uruguay	106.460	1,9	55.076	1,9	24,8	66,7	0,4	1,4	6,0	2,7	5,8	4,3	10,8	29,9	46,4

(Continua)

Cittadini italiani iscritti all'AIRE per paese di residenza, area continentale, genere, motivo di iscrizione e anzianità di iscrizione. Valori assoluti e percentuali. Anno 2020. (segue da pagina precedente)

Paese	Totale		Fem		Motivo iscrizione %					Anzianità di iscrizione AIRE %					
					%	% Fem	Espatrio	Nascita	Trasferimento	Reiscrizione	Cittadinanza	1 anno	da 1 a 3 anni	da 3 a 5 anni	da 5 a 10 anni
Venezuela	106.447	2,0	52.717	2,0	33,7	56,4	0,9	4,6	3,9	3,0	6,4	5,4	16,8	26,3	42,1
Curacao	87	0,0	40	0,0	49,4	31,0	2,3	8,0	4,6	6,9	4,6	16,1	23,0	6,9	42,5
Sint Maarten	70	0,0	24	0,0	67,1	24,3	0,0	7,1	0,0	12,9	10,0	2,9	27,1	10,0	37,1
Georgia Del Sud	8	0,0	4	0,0	75,0	12,5	0,0	0,0	12,5	0,0	12,5	12,5	12,5	0,0	62,5
America Centro-Meridionale	1.818.785	32,3	927.260	32,3	28,9	60,7	0,4	3,9	5,4	3,6	9,4	7,4	18,8	23,9	36,9
America	2.251.457	40,1	1.134.226	40,1	34,6	54,6	0,5	4,5	5,1	3,4	9,0	7,2	18,1	22,3	40,0
Australia	154.532	2,8	75.038	2,8	52,0	38,7	0,6	6,1	2,0	2,9	7,1	6,9	12,6	15,9	54,5
Isole Cook	6	0,0	3	0,0	66,7	16,7	0,0	16,7	0,0	0,0	16,7	16,7	16,7	0,0	50,0
Fiji	42	0,0	22	0,0	50,0	40,5	0,0	7,1	2,4	2,4	23,8	4,8	21,4	23,8	23,8
Isole Marshal	8	0,0	6	0,0	37,5	62,5	0,0	0,0	0,0	0,0	0,0	12,5	87,5	0,0	0,0
Nuova Caledonia	319	0,0	136	0,0	64,9	22,6	1,9	8,8	1,6	0,9	4,7	5,6	10,0	9,7	69,0
Nuova Zelanda	5.284	0,1	2.497	0,1	52,5	36,8	0,8	5,3	3,0	5,5	13,7	11,9	16,9	16,1	35,9
Palau	7	0,0	3	0,0	85,7	0,0	0,0	0,0	14,3	0,0	57,1	0,0	0,0	14,3	28,6
Papua Nuova Guinea	26	0,0	6	0,0	80,8	7,7	3,8	7,7	0,0	3,8	11,5	3,8	15,4	3,8	61,5
Polinesia Francese	121	0,0	48	0,0	64,5	30,6	0,8	4,1	0,0	0,0	4,1	9,1	19,8	17,4	49,6
Isole Salomone	1	0,0	0	0,0	100,0	0,0	0,0	0,0	0,0	0,0	0,0	0,0	0,0	100,0	0,0
Samoa	13	0,0	6	0,0	38,5	61,5	0,0	0,0	0,0	23,1	0,0	7,7	23,1	23,1	23,1
Tonga	27	0,0	7	0,0	40,7	51,9	0,0	3,7	3,7	0,0	0,0	0,0	14,8	37,0	48,1
Vanuatu	26	0,0	13	0,0	76,9	19,2	0,0	0,0	3,8	7,7	3,8	19,2	3,8	26,9	38,5
Isole Wallis	7	0,0	3	0,0	85,7	14,3	0,0	0,0	0,0	0,0	0,0	14,3	0,0	42,9	42,9
Oceania	160.419	2,9	77.788	2,9	52,1	38,6	0,6	6,0	2,0	3,0	7,3	7,1	12,8	15,9	53,9
Totale	5.652.080	100,0	2.718.678	100,0	50,7	39,7	1,3	4,2	3,3	3,9	9,2	7,7	15,5	16,6	47,0

NOTA: I dati riferiti agli italiani residenti all'estero sono disaggregati per "Territorio estero di residenza", classificato secondo la definizione fornita dal Ministero dell'Interno - A.I.R.E. (Anagrafe degli Italiani Residenti all'Estero). Come per le edizioni del *Rapporto Italiani nel Mondo* dal 2014 in poi, non è stato operato l'accorpamento dei territori esteri di residenza, qualora non identificati come Stati Indipendenti o Nazioni riconosciute, ai corrispondenti Stati esteri di appartenenza geopolitica. I territori esteri di residenza considerati nel testo e nelle tabelle, quindi, sono elencati, singolarmente o collocati in aree territoriali accorpate, secondo la posizione geografica.

Si fa presente che nel testo e nelle tabelle si utilizza, per continuità, come nelle precedenti edizioni del Rapporto, la denominazione "Paese", sinonimo anche di Stato, in luogo di "Territorio estero di residenza".

Si elencano di seguito i "territori esteri di residenza" non identificati come Stati, presenti nell'archivio AIRE ed il corrispondente Stato di I territori e le dipendenze sotto riportati appartengono in alcuni casi amministrativamente e in altri politicamente ma con notevoli spazi di autonomia, agli Stati riportati in grassetto. **Danimarca:** Isole Faer Oer, Groenlandia; **Francia:** Mayotte, Isola della Riunione Sant'Elena, Isola di Guadalupa, Isola della Martinica, Saint Barthelemy, Guyana Francese, Isole della Nuova Caledonia, Polinesia Francese, Isole Wallis, Territori Australi ed Antartici Francesi; **Regno Unito:** Dominio di Gibilterra, Isola di Man, Isole Normanne, Jersey, Guernsey, Isola di Anguilla, Isole Bermude, Isole Cayman, Isole Turks e Caicos, Isole Vergini Britanniche, Isole Falkland, Isole Salomone, Georgia del Sud e Sandwich Australi **Paesi Bassi:** Bonaire, Sint Eustatius, Saba, Saint Martin, Isola di Aruba, Curacao, Sint Maarten; **Israele:** Gerusalemme; **Repubblica Popolare Cinese:** Hong Kong; **Stati Uniti d'America:** Isole Vergini Americane; **Sudan:** Sud Sudan; **Stati Federati della Micronesia:** Isole Marshal; **Nuova Zelanda:** Isole Cook.

Fonte: Migrantes-Rapporto Italiani nel Mondo. Elaborazione su dati AIRE.

Cittadini italiani iscritti all'AIRE per nazione di residenza e regione di origine. Primi 28 paesi. Valori assoluti. Anno 2021.

Paesi	Totale	Abruzzo	Basilicata	Calabria	Campania	Emilia Romagna	Friuli Venezia Giulia	Lazio	Liguria	Lombardia	Marche	Molise	Piemonte	Puglia	Sardegna	Sicilia	Toscana	Trentino Alto Adige	Bozzena	Trento	Umbria	Valle d'Aosta	Veneto
Argentina	884.187	39.222	33.074	103.824	63.767	29.275	43.725	66.821	25.789	61.944	76.144	23.986	101.521	24.855	4.323	97.695	23.846	8.635	667	7.968	3.376	352	52.013
Germania	801.082	16.329	18.843	80.702	91.146	15.231	11.824	25.216	7.048	34.147	8.342	9.069	15.997	112.926	33.673	248.081	13.715	21.913	16.547	5.366	3.904	309	32.667
Svizzera	639.508	21.380	18.365	53.099	82.134	21.111	17.896	18.457	8.630	106.264	10.215	8.566	27.615	77.000	9.796	75.293	16.142	15.783	8.403	7.380	4.833	1.843	45.086
Brasile	501.482	8.726	11.267	24.309	28.700	18.890	11.829	96.855	4.301	56.720	5.084	4.042	12.101	7.080	1.792	10.399	24.455	29.555	815	29.040	4.589	166	140.322
Francia	444.113	15.026	6.070	35.301	25.935	26.204	17.928	31.094	14.417	43.348	10.105	4.826	36.277	31.024	23.692	61.299	15.248	3.357	825	2.532	7.245	2.184	33.533
Regno Unito	412.382	9.126	4.638	11.703	50.294	30.901	10.001	42.820	9.365	67.692	10.119	5.462	18.914	17.408	12.502	37.747	20.052	5.263	1.964	3.299	3.898	451	44.026
Stati Uniti d'America	289.685	12.453	4.199	19.926	42.352	11.110	6.269	33.282	6.799	26.730	3.999	6.186	12.000	16.229	2.428	52.824	13.314	2.626	881	1.745	1.861	241	14.857
Belgio	275.948	17.327	3.309	9.854	15.501	8.456	8.479	10.518	2.834	13.393	6.240	6.695	6.915	25.546	13.491	99.651	5.869	2.193	409	1.784	2.299	217	17.161
Spagna	203.268	6.665	5.231	9.801	18.971	11.110	5.982	22.601	8.594	28.670	7.504	2.354	19.486	8.604	4.127	16.600	9.220	2.169	659	1.510	1.647	297	13.635
Australia	154.532	11.629	3.013	27.759	14.561	3.352	7.162	10.498	1.940	10.026	2.668	3.119	4.747	5.372	1.841	25.636	4.239	1.154	358	796	755	94	14.367
Canada	142.980	12.604	2.559	26.249	13.661	2.619	6.544	16.126	1.356	6.597	3.118	11.633	2.750	9.054	739	12.625	2.539	1.247	262	985	553	106	10.501
Uruguay	106.460	931	9.310	6.674	16.382	2.171	1.766	10.437	14.110	14.445	1.221	906	14.670	695	163	1.856	4.522	1.561	45	1.516	196	6	4.438
Venezuela	106.447	13.848	4.842	2.443	25.477	3.184	2.741	8.084	1.312	2.215	1.397	2.966	1.816	9.772	275	18.477	2.850	214	89	125	384	33	4.117
Cile	62.631	901	2.048	606	1.679	3.767	659	11.909	18.373	5.048	1.027	75	5.935	720	529	2.000	2.927	1.913	111	1.802	366	31	2.118
Paesi Bassi	52.789	1.056	417	1.307	4.342	2.486	2.187	5.042	1.960	6.627	821	330	2.923	3.045	7.020	5.635	2.361	926	383	543	540	81	3.683
Austria	38.904	501	237	780	1.720	1.207	2.951	2.168	526	3.087	647	98	1.187	1.525	647	1.814	1.121	14.751	13.804	947	257	45	3.635
Perù	35.810	292	413	382	683	885	508	17.016	6.767	2.488	243	71	1.802	416	169	1.086	1.015	185	55	130	143	5	1.241
SudAfrica	34.386	1.516	439	555	2.982	1.665	3.188	4.192	926	3.620	593	223	3.839	1.750	486	2.022	2.242	422	204	218	472	49	3.215
Lussemburgo	30.933	1.614	841	1.697	1.337	1.112	1.664	1.987	401	3.158	1.333	176	1.590	6.926	646	1.748	700	282	138	144	1.777	57	1.687
Irlanda	22.160	861	234	856	1.495	1.064	419	4.525	532	3.497	481	156	1.285	843	991	1.426	1.066	331	111	220	291	25	1.282
Colombia	21.512	380	941	2.008	4.021	936	672	2.429	1.398	1.811	484	46	1.562	413	165	714	2.179	258	67	191	140	10	945
Messico	20.600	348	626	319	1.723	1.202	618	2.291	1.030	3.018	474	65	2.299	518	202	757	1.472	338	69	269	225	23	3.052
Ecuador	19.608	141	353	933	870	1.929	561	358	3.098	4.652	2.494	200	54	1.280	182	169	612	795	23	135	144	2	956
Croazia	16.583	52	17	50	123	221	12.711	470	117	585	147	6	192	188	43	139	178	171	47	124	29	7	1.087
Israele	16.235	75	61	41	223	510	509	3.424	270	2.324	209	35	675	210	70	237	6.099	80	36	44	46	0	1.157
Portogallo	16.244	430	204	564	1.064	983	359	2.536	528	3.063	256	92	1.171	542	262	755	959	240	49	191	207	41	1.388
Svezia	15.804	291	112	273	1.126	1.093	615	2.194	771	2.512	343	96	1.161	616	368	1.171	1.223	295	155	140	202	40	1.302
San Marino	14.744	83	34	49	71	11.181	49	283	109	370	1.798	7	84	178	18	74	122	26	9	17	55	5	153
Altri	271.033	5.099	4.371	8.382	17.556	18.379	12.671	32.542	12.846	45.313	6.543	1.151	21.938	9.952	4.930	19.727	16.829	5.319	1.890	3.429	2.826	578	24.081
Totale	5.652.080	198.906	136.668	430.383	530.955	230.916	192.284	488.915	157.701	561.206	161.750	92.491	323.732	373.589	125.557	798.100	197.299	121.665	49.075	72.590	43.260	7.298	479.405

Fonte: Migrantes-Rapporto Italiani nel Mondo. Elaborazione su dati AIRE.

Incidenza dei cittadini italiani iscritti all'AIRE nei comuni con oltre 100 mila abitanti. Graduatoria per incidenza. Valori assoluti e percentuali. Anno 2021.

Comune iscrizione AIRE	Regione iscrizione AIRE	Provincia iscrizione AIRE	AIRE (01/01/2020) (a)	Residenti ISTAT (01/01/2020) (b)	Incidenza % (a)/(b) * 100
Trieste	Friuli Venezia Giulia	Trieste	32.184	199.773	16,1
Roma	Lazio	Roma	340.233	2.783.809	12,2
Trento	Trentino Alto Adige	Trento	12.758	120.491	10,6
Livorno	Toscana	Livorno	15.449	156.031	9,9
Bolzano/Bozen	Trentino Alto Adige	Bolzano/Bozen	8.541	107.760	7,9
Genova	Liguria	Genova	43.823	558.930	7,8
Vicenza	Veneto	Vicenza	8.553	109.290	7,8
Catania	Sicilia	Catania	22.821	294.298	7,8
Rimini	Emilia Romagna	Rimini	11.382	148.688	7,7
Siracusa	Sicilia	Siracusa	8.856	118.093	7,5
Bergamo	Lombardia	Bergamo	8.823	119.684	7,4
Venezia	Veneto	Venezia	17.942	255.609	7,0
Padova	Veneto	Padova	14.280	208.306	6,9
Torino	Piemonte	Torino	57.821	848.196	6,8
Milano	Lombardia	Milano	90.892	1.397.715	6,5
Pescara	Abruzzo	Pescara	7.725	119.455	6,5
Messina	Sicilia	Messina	13.763	225.546	6,1
Monza	Lombardia	Monza e della Brianza	7.406	123.983	6,0
Firenze	Toscana	Firenze	21.040	359.755	5,8
Cagliari	Sardegna	Cagliari	8.621	149.474	5,8
Palermo	Sicilia	Palermo	35.774	640.720	5,6
Bologna	Emilia Romagna	Bologna	21.793	394.463	5,5
Verona	Veneto	Verona	14.160	257.838	5,5
Bari	Puglia	Bari	17.112	313.003	5,5
Napoli	Campania	Napoli	50.645	940.940	5,4
Piacenza	Emilia Romagna	Piacenza	5.469	103.294	5,3
Reggio di Calabria	Calabria	Reggio di Calabria	9.038	173.456	5,2
Brescia	Lombardia	Brescia	9.922	195.102	5,1
Perugia	Umbria	Perugia	8.290	164.057	5,1
Novara	Piemonte	Novara	4.934	101.916	4,8
Terni	Umbria	Terni	5.287	109.255	4,8
Salerno	Campania	Salerno	6.217	130.240	4,8
Ferrara	Emilia Romagna	Ferrara	5.988	132.288	4,5
Parma	Emilia Romagna	Parma	8.501	200.218	4,2
Reggio nell'Emilia	Emilia Romagna	Reggio nell'Emilia	7.201	169.803	4,2
Modena	Emilia Romagna	Modena	7.905	187.977	4,2
Sassari	Sardegna	Sassari	5.129	124.111	4,1
Ravenna	Emilia Romagna	Ravenna	6.153	157.422	3,9
Taranto	Puglia	Taranto	7.314	189.366	3,9
Latina	Lazio	Latina	4.780	126.612	3,8
Forlì	Emilia Romagna	Forlì-Cesena	4.088	117.479	3,5
Foggia	Puglia	Foggia	4.322	148.301	2,9
Prato	Toscana	Prato	5.268	193.568	2,7
Giugliano in Campania	Campania	Napoli	2.728	118.906	2,3
Totale			1.010.931	13.795.221	7,3

Nota: i comuni con oltre 100 mila abitanti in Italia sono 44.

Fonte: Migrantes-Rapporto Italiani nel Mondo. Elaborazione su dati AIRE e ISTAT.

Incidenza dei cittadini italiani iscritti all'AIRE nei comuni tra 100 mila e 10 mila abitanti. Graduatoria per incidenza primi 50 comuni. Valori assoluti e percentuali. Anno 2021.

Comune iscrizione AIRE	Regione iscrizione AIRE	Provincia iscrizione AIRE	AIRE (01/01/2020) (a)	Residenti ISTAT (01/01/2020) (b)	Incidenza % (a)/(b)*100
Riesi	Sicilia	Caltanissetta	7.550	10.854	69,6
Barrafranca	Sicilia	Enna	8.133	11.947	68,1
Ravanusa	Sicilia	Agrigento	6.587	10.862	60,6
Palma di Montechiaro	Sicilia	Agrigento	11.980	21.361	56,1
Leonforte	Sicilia	Enna	6.215	12.679	49,0
Licata	Sicilia	Agrigento	17.194	35.189	48,9
San Giovanni in Fiore	Calabria	Cosenza	6.228	16.428	37,9
Grammichele	Sicilia	Catania	4.834	12.773	37,8
San Cataldo	Sicilia	Caltanissetta	7.536	20.812	36,2
Raffadali	Sicilia	Agrigento	4.460	12.369	36,1
Borgo Valbelluna	Veneto	Belluno	4.701	13.407	35,1
Taurisano	Puglia	Lecce	3.969	11.449	34,7
Ribera	Sicilia	Agrigento	5.938	17.953	33,1
Randazzo	Sicilia	Catania	3.412	10.452	32,6
Favara	Sicilia	Agrigento	10.569	32.446	32,6
San Marco in Lamis	Puglia	Foggia	4.154	12.845	32,3
San Nicandro Garganico	Puglia	Foggia	4.670	14.444	32,3
Mussomeli	Sicilia	Caltanissetta	3.127	10.111	30,9
Piazza Armerina	Sicilia	Enna	6.444	20.842	30,9
Gemona del Friuli	Friuli Venezia Giulia	Udine	3.313	10.734	30,9
Massa Lubrense	Campania	Napoli	4.144	13.983	29,6
Volpago del Montello	Veneto	Treviso	2.975	10.160	29,3
Campobello di Mazara	Sicilia	Trapani	3.276	11.470	28,6
Atessa	Abruzzo	Chieti	2.996	10.495	28,5
Ugento	Puglia	Lecce	3.451	12.175	28,3
Nicosia	Sicilia	Enna	3.609	13.054	27,6
Menfi	Sicilia	Agrigento	3.288	12.009	27,4
San Severino Marche	Marche	Macerata	3.269	12.119	27,0
Adrano	Sicilia	Catania	9.112	33.788	27,0
Bronte	Sicilia	Catania	4.807	18.429	26,1
Ramacca	Sicilia	Catania	2.702	10.398	26,0
Montalto Uffugo	Calabria	Cosenza	5.245	20.274	25,9
Francofonte	Sicilia	Siracusa	3.001	11.847	25,3
Lauria	Basilicata	Potenza	3.029	12.126	25,0
Scalea	Calabria	Cosenza	2.740	11.232	24,4
Mazzerino	Sicilia	Caltanissetta	2.719	11.186	24,3
Lipari	Sicilia	Messina	2.982	12.334	24,2
Porto Empedocle	Sicilia	Agrigento	3.823	15.818	24,2
Rapallo	Liguria	Genova	6.848	28.913	23,7
Venosa	Basilicata	Potenza	2.646	11.209	23,6
Acri	Calabria	Cosenza	4.581	19.733	23,2
Palagonia	Sicilia	Catania	3.707	16.081	23,1
Castellammare del Golfo	Sicilia	Trapani	3.362	14.644	23,0
Taurianova	Calabria	Reggio di Calabria	3.375	14.993	22,5
Sedico	Veneto	Belluno	2.269	10.217	22,2
Amantea	Calabria	Cosenza	3.058	13.858	22,1
Niscredi	Sicilia	Caltanissetta	5.601	25.603	21,9
Matino	Puglia	Lecce	2.442	11.167	21,9
Sala Consilina	Campania	Salerno	2.587	11.869	21,8
Vittorio Veneto	Veneto	Treviso	5.864	27.354	21,4
Altri comuni			1.702.091	26.583.514	6,4
Totale			1.946.613	27.362.009	7,1

Fonte: Migrantes-Rapporto Italiani nel Mondo. Elaborazione su dati AIRE e ISTAT.

Incidenza dei cittadini italiani iscritti all'AIRE nei comuni con meno di 10 mila abitanti. Graduatoria per incidenza primi 50 comuni. Valori assoluti e percentuali. Anno 2021.

Comune iscrizione AIRE	Regione iscrizione AIRE	Provincia iscrizione AIRE	AIRE (01/01/2020) (a)	Residenti ISTAT (01/01/2020) (b)	Incidenza % (a)/(b) * 100
Castelnuovo di Conza	Campania	Salerno	2.946	494	596,4
Carrega Ligure	Piemonte	Alessandria	314	89	352,8
Acquaviva Platani	Sicilia	Caltanissetta	2.461	881	279,3
Castelbottaccio	Molise	Campobasso	717	264	271,6
Briga Alta	Piemonte	Cuneo	109	41	265,9
Roio del Sangro	Abruzzo	Chieti	246	95	258,9
San Biase	Molise	Campobasso	378	150	252,0
Santomenna	Campania	Salerno	1.011	405	249,6
Borrello	Abruzzo	Chieti	732	314	233,1
Soverzene	Veneto	Belluno	845	363	232,8
Gallo Matese	Campania	Caserta	1.222	526	232,3
Duronia	Molise	Campobasso	887	398	222,9
Rosello	Abruzzo	Chieti	445	203	219,2
Drenchia	Friuli Venezia Giulia	Udine	218	100	218,0
Sant'Angelo Muxaro	Sicilia	Agrigento	2.546	1.191	213,8
Cairano	Campania	Avellino	555	277	200,4
Castelnuovo di Ceva	Piemonte	Cuneo	188	95	197,9
Paludi	Calabria	Cosenza	1.972	1.007	195,8
Basicò	Sicilia	Messina	1.066	554	192,4
Salle	Abruzzo	Pescara	511	269	190,0
Mongiardino Ligure	Piemonte	Alessandria	275	146	188,4
Castelvetere in Val Fortore	Campania	Benevento	1.971	1.072	183,9
Bobbio Pellice	Piemonte	Torino	946	535	176,8
Colledimacine	Abruzzo	Chieti	290	166	174,7
Casalattico	Lazio	Frosinone	890	510	174,5
Chiauci	Molise	Isernia	347	199	174,4
Perlo	Piemonte	Cuneo	186	109	170,6
San Pietro in Amantea	Calabria	Cosenza	814	484	168,2
Castelgrande	Basilicata	Potenza	1.398	839	166,6
Morigerati	Campania	Salerno	1.003	604	166,1
Montorio nei Frentani	Molise	Campobasso	641	387	165,6
Limina	Sicilia	Messina	1.181	727	162,4
Sant'Eufemia a Maiella	Abruzzo	Pescara	410	254	161,4
Corvara	Abruzzo	Pescara	333	208	160,1
Torre di Ruggiero	Calabria	Catanzaro	1.523	955	159,5
Pettineo	Sicilia	Messina	1.988	1.260	157,8
Scala Coeli	Calabria	Cosenza	1.339	856	156,4
Frisanco	Friuli Venezia Giulia	Pordenone	888	568	156,3
Roccaforte Ligure	Piemonte	Alessandria	195	125	156,0
Lupara	Molise	Campobasso	679	439	154,7
Civitacampomarano	Molise	Campobasso	499	323	154,5
Cansano	Abruzzo	L'Aquila	342	222	154,1
Ronco Canavese	Piemonte	Torino	448	292	153,4
Rorà	Piemonte	Torino	352	230	153,0
Volturara Appula	Puglia	Foggia	590	386	152,8
Filignano	Molise	Isernia	867	568	152,6
Mirabella Imbaccari	Sicilia	Catania	6.529	4.286	152,3
Tramonti di Sopra	Friuli Venezia Giulia	Pordenone	431	284	151,8
Tripi	Sicilia	Messina	1.162	766	151,7
Giusvalla	Liguria	Savona	617	408	151,2
Altri comuni			2.646.033	18.073.235	14,6
Totale			2.694.536	18.099.159	14,9

Fonte: Migrantes-Rapporto Italiani nel Mondo. Elaborazione su dati AIRE e ISTAT.