



La condizione  
giovanile in Italia  
Rapporto Giovani 2016

Istituto Giuseppe Toniolo

il Mulino

# Alessandro Rosina

professore ordinario di Demografia e Statistica sociale

direttore del Laboratorio di Statistica applicata alle decisioni  
economico-aziendali

Università Cattolica del Sacro Cuore (sede di Milano)

con il sostegno di:



**fondazione  
cariplo**

**INTESA**  **SANPAOLO**

**RAPPORTO  
GIOVANI**

**ISTITUTO TONIOLO**  
ENTE FONDATORE  
DELL'UNIVERSITÀ CATTOLICA DEL SACRO CUORE

- Ampia indagine rappresentativa annuale (con *Ipsos*)
- Approfondimenti e comparazione internazionale
- Indagini qualitative tematiche sul territorio
- Indagine sugli under 18 (generazione Z)
- Sperimentazione di raccolta e analisi da *social media data*
- Monitoraggio e valutazione d'impatto delle politiche (Neet...)

*Osservatorio: punto di riferimento su informazioni, analisi, iniziative sul mondo in trasformazione delle nuove generazioni.*

# Il «Rapporto giovani»

---



- **Disorientata più che disillusa.** Perché piena di progetti di vita, potenzialmente intraprendente e aperta al mondo, ma poco aiutata a trovare la propria strada.
- **Dispersa più che disperata.** Perché energia non indirizzata a dare il meglio di sé e a produrre nuovo benessere sociale ed economico.

**Soprattutto affamata di opportunità (senza confini)!**

**Una «generazione perduta»?**

Le opportunità per i giovani nel tuo Paese sono migliori o peggiori rispetto alla media degli altri paesi sviluppati?  
% Molto o Abbastanza peggiori

ITALIA	75,6
SPAGNA	60,9
FRANCIA	20,0
GRAN BRETAGNA	17,0
GERMANIA	8,6

- **Rischio «degiovanimento»** demografico (sempre meno giovani per persistente denatalità e aumento Expat).
- **Rischio «desertificazione»** dell'età più fertile (prevale quello che non riescono a realizzare: Neet, meno reddito adeguato, meno autonomia, meno formazione propria famiglia, ...).

**L'Italia sta perdendo i giovani?**

---

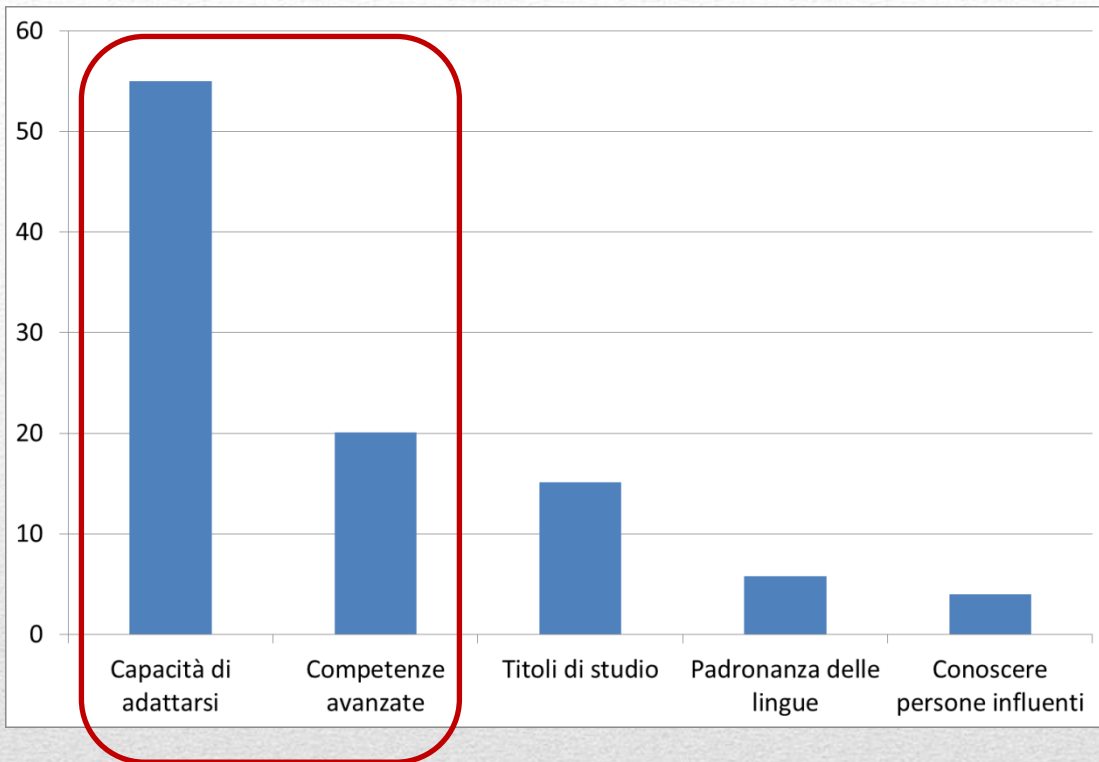


## Cosa chiedono

- **A se stessi:** adattamento e intraprendenza
- **Alla scuola:** competenze avanzate
- **Alle aziende:** remunerazione e valorizzazione
- **Al Paese:** investire sulla crescita

**Ma i giovani non ci stanno  
ad essere perdenti!**

---

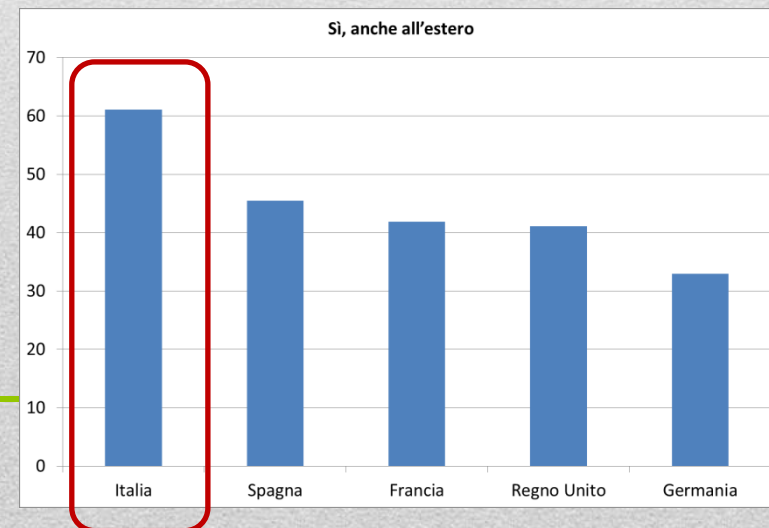


*Cosa è utile maggiormente per trovar lavoro?*

Solo 36% degli intervistati esclude la possibilità di avvio propria attività.

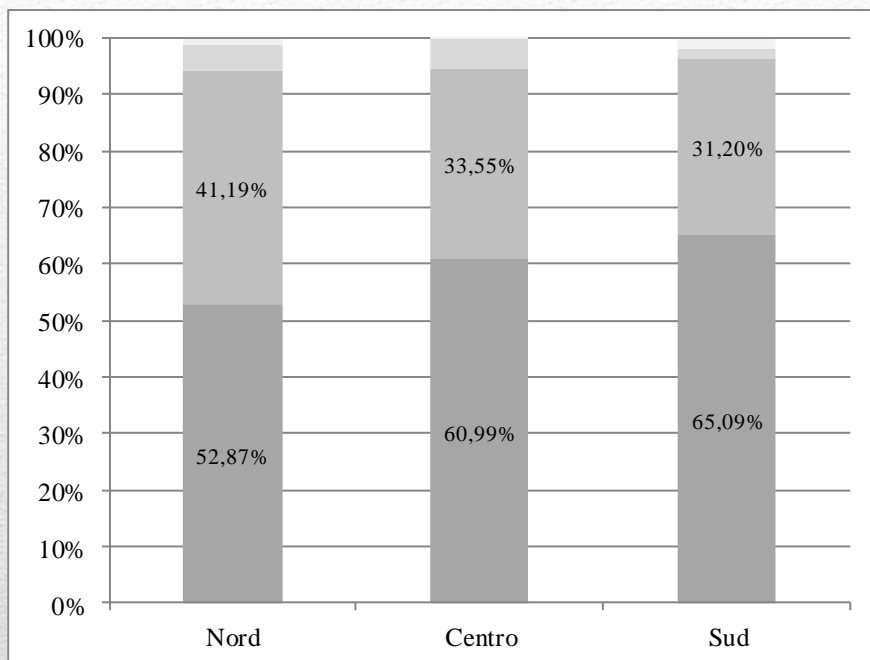
*Disponibilità a espatriare stabilmente per lavoro*

**Adattamento e intraprendenza**





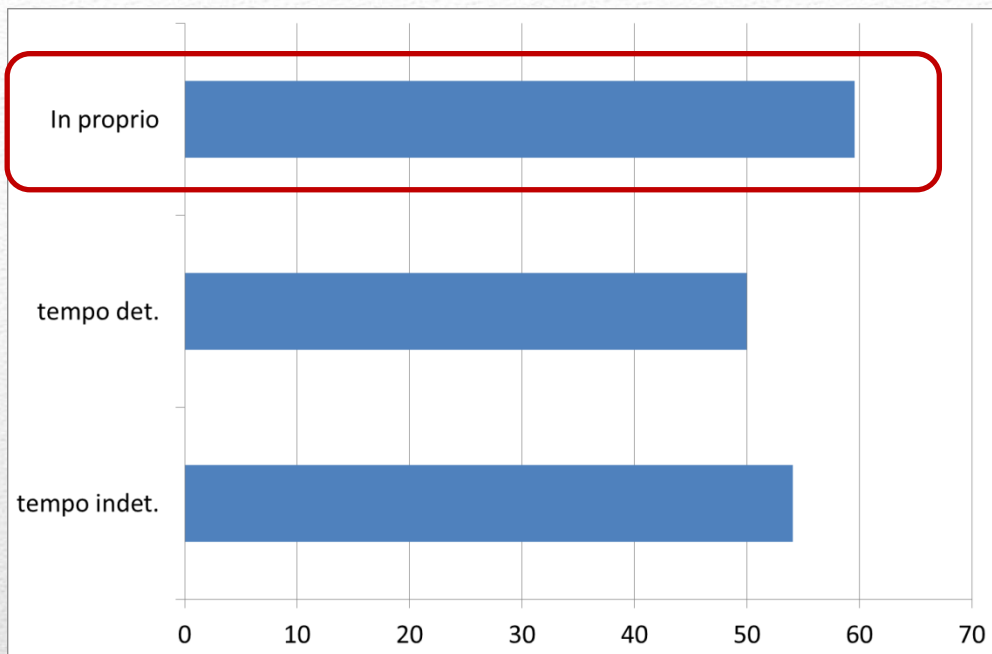
*Servizio civile come occasione per arricchire competenze utili per vita sociale e lavorativa (% d'accordo)*



# Competenze e life skills

*A cosa serve l'istruzione scolastica?*

	<i>D'accordo</i>		
	F	M	Tot
<i>A trovare più facilmente lavoro</i>	40,8	41,2	41,0
<i>Ad aumentare le conoscenze e le abilità personali</i>	83,3	77,1	80,3
<i>A trovare un lavoro migliore</i>	53,5	52,0	52,8
<i>A saper affrontare la vita</i>	59,6	67,7	63,8
<i>A imparare a ragionare</i>	80,0	74,2	77,2
<i>A imparare a stare con gli altri</i>	79,6	73,5	76,6
<i>A nulla</i>	7,9	10,5	9,2



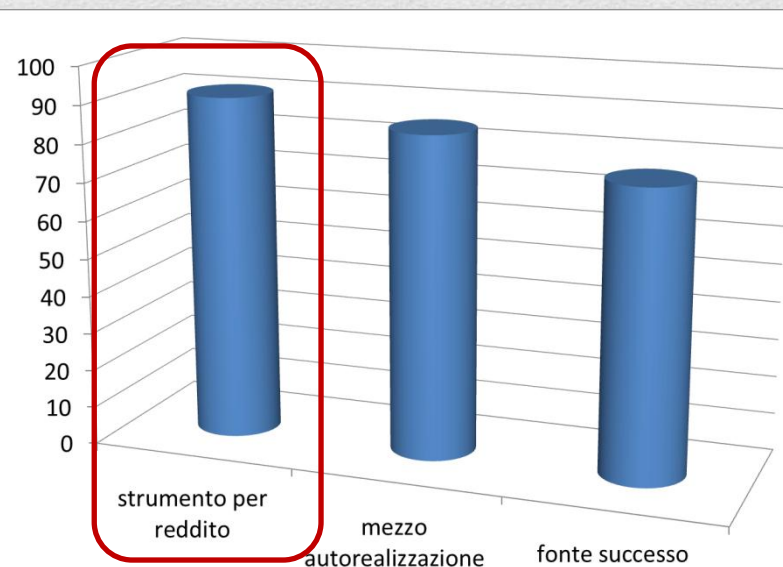
*Coerenza tra lavoro svolto e percorso di studio.*

29% insoddisfatti lavoro

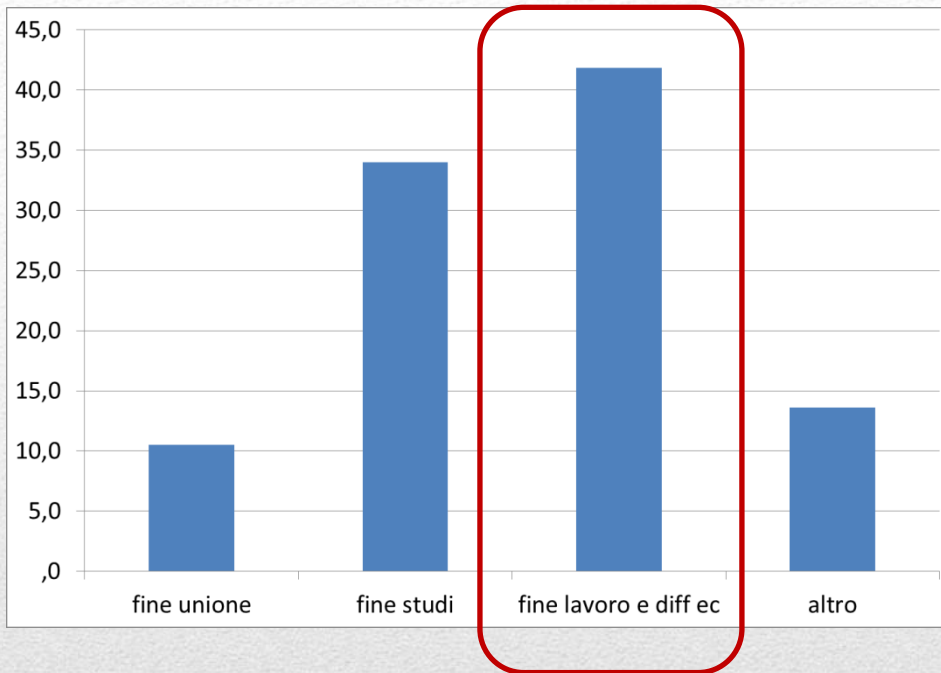
44% insoddisfatti guadagno

*Cos'è il lavoro per te?*

**Valorizzazione  
e reddito**







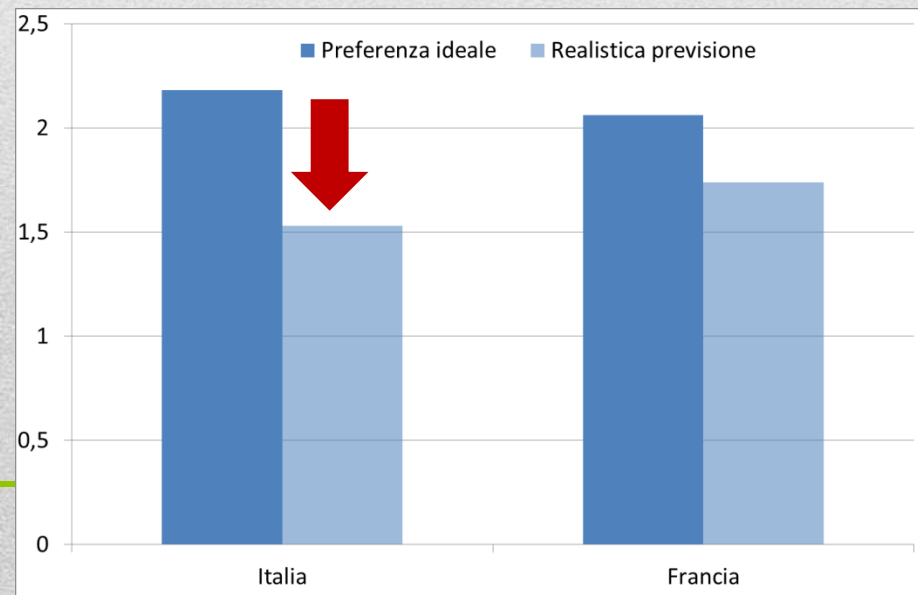
## *Motivi del ritorno a vivere con i genitori*

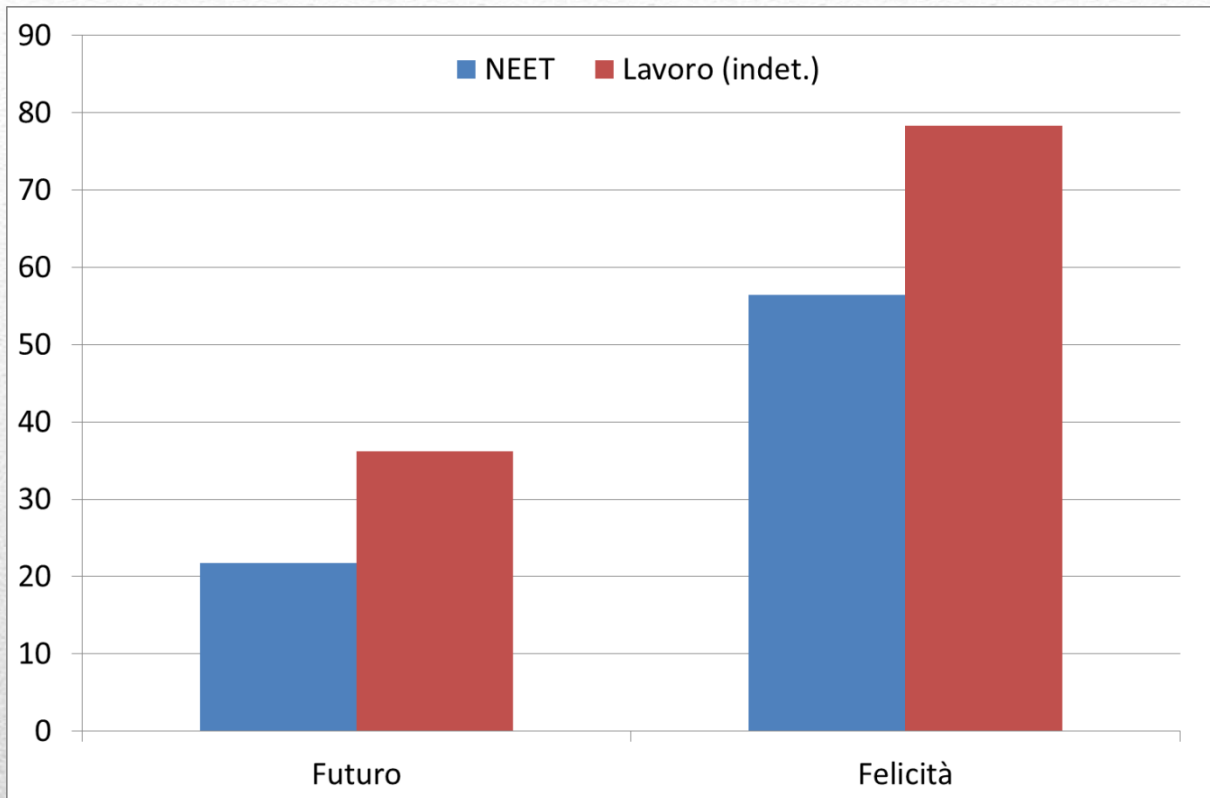
Circa il 40% ha avuto esperienza di autonomia

Circa il 60% ha poi fatto marcia indietro).

## *Figli desiderati*

# Progetti di vita da sbloccare





*«Giovinezza»  
sempre meno  
sinonimo di  
«spensieratezza».*

*Essere attivi  
rafforza visione  
positiva di sé,  
della società e  
verso il futuro.*

**Fare, fiducia,  
futuro...**

Per rendere i giovani fonte di energia positiva di un paese che torna a crescere.